



COMUNE DI CREVOLADOSSOLA
Provincia del Verbano Cusio Ossola

Esercizio 2025

RELAZIONE DI FINE MANDATO
2021/2022/2023/2024/2025

Art. 4 D. Lgs. 06-09-2011 n° 149

D. M. Interno 26-04-2013 s.m.i.

INDICE

INDICE.....	2
PREMESSA	4
PARTE PRIMA.....	5
Dati generali	5
Popolazione al 31-12 ed annualità del mandato	5
Organi politici	5
Struttura tecnico/amministrativa dell'ente:.....	6
Evoluzione dell'Organigramma	6
Condizione giuridica dell'ente:	7
Condizione finanziaria dell'ente:	7
Situazione di contesto interno:	7
Analisi del contesto esterno:	8
Deficitarietà strutturale	9
PARTE SECONDA.....	11
Attività normativa ed amministrativa svolta durante il mandato	11
Attività amministrativa	11
Statuto comunale:	16
Regolamenti di competenza del consiglio comunale	16
Regolamenti di competenza della giunta comunale	19
Attività tributaria e fiscalità locale	22
Imposta municipale propria (IMU)	22
Tassa sui rifiuti (TARI)	23
Addizionale comunale all'IRPEF.....	32
Tributi diversi.....	33
Attività amministrativa fino al 30-04-2024.....	34
Emergenza COVID-19.....	34
PNRR – opportunità ed impegno aggiuntivo	35
PARTE TERZA	39
Situazione economico-finanziaria dell'ente	39
Sintesi dei dati finanziari a consuntivo del bilancio dell'Ente	39
Equilibri di bilancio	40
Quadri generali riassuntivi.....	40
Risultato di amministrazione e composizione dell'avanzo	41
Gestione dei residui.....	43
Anzianità dei residui finali	45
Gestione Residui.....	46
Rispetto delle regole di finanza pubblica (ex-patto di stabilità interno)	54
Gestione attiva ed evoluzione dell'indebitamento	60
Sostenibilità indebitamento a medio/lungo termine – valutazione incidenza degli interessi sulle entrate correnti	60
Finanza derivata	61
Riallineamento del patrimonio - Conto economico-patrimoniale.....	61
Stato patrimoniale semplificato	62
PARTE QUARTA.....	67
Rilievi degli organismi esterni di controllo.....	67
PARTE QUINTA	68
Contenimento della spesa.....	68
Giacenza di cassa ed utilizzo anticipazioni di tesoreria oppure anticipazioni di liquidità:	68
PARTE SESTA.....	69
Organismi controllati e partecipati	69

Relazione di fine mandato 2025

Link di riferimento per visualizzare il formato on-line della relazione di fine mandato per cittadini/utenti:

..... 73

PREMESSA

La relazione di fine mandato, ancora oggi, viene redatta da Province e Comuni ai sensi dell'art. 4 del D.Lgs. 06-09-2011 n° 149, recante: "Meccanismi sanzionatori e premiali relativi a Regioni, Province e Comuni, a norma degli artt. 2, 17, e 26 della Legge n. 42 del 05 maggio 2009", e del Decreto del Ministro dell'Interno di concerto con il Ministro dell'Economia e delle Finanze del 26 aprile 2013, per descrivere le principali attività normative e amministrative svolte durante il mandato, con specifico riferimento a:

- a) sistema ed esiti dei controlli interni;
- b) eventuali rilievi della Corte dei Conti;
- c) azioni intraprese per il rispetto dei saldi di finanza pubblica programmati e stato del percorso di convergenza verso i fabbisogni standard;
- d) situazione finanziaria e patrimoniale, anche evidenziando le carenze riscontrate nella gestione degli Enti controllati dal Comune o dalla Provincia ai sensi dei numeri 1 e 2 del comma 1 dell'art. 2359 del codice civile, ed indicando azioni intraprese per porvi rimedio;
- e) azioni intraprese per contenere la spesa e stato del percorso di convergenza ai fabbisogni standard, affiancamento da indicatori quantitativi e qualitativi relativi agli *output* dei servizi resi, anche utilizzando come parametro di riferimento realtà rappresentative dell'offerta di prestazioni con il miglior rapporto qualità- costi;
- f) quantificazione della misura dell'indebitamento comunale.

Tale relazione è sottoscritta dal Sindaco non oltre il 60° giorno antecedente la data di scadenza del mandato e nei dieci giorni successivi deve essere certificata dall'organo di revisione dell'Ente locale e trasmessa al tavolo tecnico interistituzionale istituito presso la Conferenza permanente per il coordinamento della finanza pubblica.

In caso di scioglimento anticipato del Consiglio, la sottoscrizione della relazione e la certificazione da parte degli organi di controllo interno avvengono entro 15 giorni dall'indizione delle elezioni.

Molti dati sono richiesti secondo schemi già adottati per altri adempimenti di legge in materia, e la maggior parte delle tabelle sono desunte o dagli schemi dei certificati al bilancio ex art. 161 del TUEL o dai questionari inviati dall'organo di revisione economico finanziaria alle Sezioni regionali di controllo della Corte dei Conti, ai sensi dell'art. 1 comma 166 e seguenti della L. 266/2005. Pertanto, i dati qui riportati trovano corrispondenza nei citati documenti, oltre che nella contabilità dell'Ente.

Tuttavia, come evidenziato, lo schema di riferimento ministeriale è ancora quello approvato con D.M. 26-04-2013, anteriore all'introduzione della contabilità armonizzata, avvenuta nel 2016 (nel 2015 a titolo meramente conoscitivo), di cui comunque sono stati adottati gli schemi.

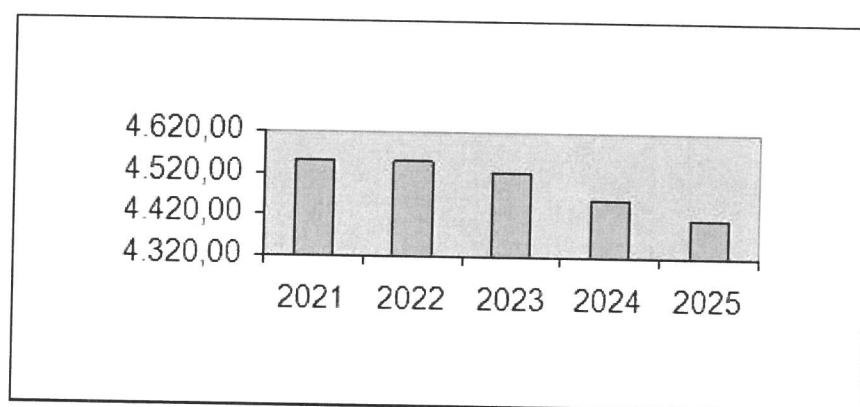
PARTE PRIMA

Dati generali

Popolazione al 31-12 ed annualità del mandato

Nell'ambito delle attività istituzionali e gestionali avvenute nel corso del mandato è opportuno fare riferimento ad un dato che, seppure molto generico, è significativo e cioè il numero di soggetti amministrati e la loro evoluzione nel tempo.

	2021	2022	2023	2024	2025
Abitanti al 31.12	4.548	4.548	4.521	4.456	4.408



<i>di cui MASCHI</i>	2.221	2.237	2.217	2.174	2.151
<i>di cui FEMMINE</i>	2.327	2.311	2.304	2.283	2.257
<i>NUCLEI FAMILIARI</i>	2.006	2.022	2.016	2.009	2.002

Organi politici

Il quadro che segue evidenzia la composizione nel corso del mandato degli organi politici Giunta Comunale e Consiglio Comunale e la loro eventuale diversa struttura nel tempo. È utile ricordare come le competenze degli organi dell'ente siano definite per la Giunta Comunale dall' art. 48 del TUEL, per il Consiglio Comunale dall'art. 42 del TUEL, per il Sindaco dall' art. 50 del TUEL.

<i>Componente</i>	<i>Ruolo</i>	<i>Inizio</i>	<i>Fine</i>	<i>Note</i>
FERRONI GIORGIO	SINDACO	22 settembre 2020		
COGLIANDRO ANDREA	VICE-SINDACO ASSESSORE	22 settembre 2020		
ALLEGRI MARIO	CONSIGLIERE – ASSESSORE	22 settembre 2020		
BROGGIO PAOLA	CONSIGLIERE – ASSESSORE	22 settembre 2020		

Relazione di fine mandato 2025

MASTROPAOLO STEFANIA	CONSIGLIERE	22 settembre 2020	
MERENDONI VIRGINIO	CONSIGLIERE	22 settembre 2020	
PIZZICOLI FABIO	CONSIGLIERE	22 settembre 2020	
RINALDI ADRIANO	CONSIGLIERE – ASSESSORE	22 settembre 2020	
TABARINI DAVIDE	CONSIGLIERE	22 settembre 2020	27 dicembre 2023
MUNIZZA ROBERTO	CONSIGLIERE	18 gennaio 2024	

Struttura tecnico/amministrativa dell'ente:

L'attuale definizione della "macrostruttura" è diretta conseguenza delle scelte organizzative definite dalla Giunta Comunale, competente in materia di organizzazione del personale ai sensi del TUEL, con deliberazione n. 48 in data 25 marzo 2025 e con riferimento alle competenze gestionali affidate ai responsabili di Area/Settore sulla base di decreti sindacali individuali.

Competenze e responsabilità del personale incaricato di Posizione Organizzativa (P.O.) sono state regolate sino al 2022 dal CCNL Funzioni Locali del 21.5.2018 (2016-2018) e poi a far data dal 16.11.2022 in nuovo CCNL Funzioni Locali (2019-2021) ha istituito l'area delle Elevate Qualifiche (E.Q.) che funge da responsabile di vertice delle strutture gestionali ove non sia presente la figura del Dirigente.

Le competenze nell'ambito della struttura burocratica sono definite dall' art. 97 del TUEL per quanto attiene al Segretario Comunale ed all' art. 107 del TUEL per i dirigenti/E.Q.

<i>Struttura organizzativa</i>	<i>Funzionario</i>	<i>Note</i>
<i>Segreteria generale</i>	Segretario Comunale – Dott.ssa Paola Marino	Segreteria generale, supporto organi politici, anticorruzione e trasparenza, coordinamento dei responsabili
<i>Polizia Locale e commercio</i>	Dott. Massimo Crippa	Controllo e prevenzione viabilità – Polizia amministrativa – Pubblica sicurezza - Commercio
<i>Settore tecnico</i>	sino al 17/12/2025 Arch. Daniela Ferraris -	Opere pubbliche - Urbanistica - Edilizia Privata - Ambiente e igiene urbana – Manutenzione patrimonio
<i>Settore finanziario/Tributi</i>	Dott.ssa Gabriella Giacomello	Programmazione – Bilancio – Rendiconto- gestione servizi finanziari – tributi locali
<i>Settore anagrafe/stato Civile/Leva/Elettorale – Sociale e Scolastico</i>	Tiziano Bendotti	Servizi demografici – servizi sociali e servizi scolastici

Evoluzione dell'Organigramma

	2021	2022	2023	2024	2025
<i>Segretario</i>	1	1	1	1	1
<i>Posizioni organizzative / Elevate Qualifiche</i>	3	3	4	4	4
<i>Dipendenti</i>	17	19	18	19	19

Relazione di fine mandato 2025

Totale 0,00 0,00 0,00 0,00 0,00

Il Segretario Comunale a decorrere dal 2024 è in convenzione al 25% con i Comuni di Domodossola (50%) e Gravellona Toce (25%).

Condizione giuridica dell'ente:

Indicare se l'ente è commissariato oppure lo è stato nel periodo del mandato e, per quale causa, ai sensi dell'art. 141 e 143 del TUEL:

Casistica	Condizione giuridica
SI	Il Comune nel periodo del mandato non è stato commissariato ai sensi dell'art. 141 e 143 del TUEL
NO	Il Comune nel periodo del mandato è stato commissariato ai sensi dell'art. 141 e 143 del TUEL

Descrizione cause e motivazioni del commissariamento

Non sussiste la fattispecie

Condizione finanziaria dell'ente:

Indicare se l'ente ha dichiarato il dissesto finanziario, nel periodo del mandato, ai sensi dell'art. 244 del TUEL, o il predissesto finanziario (enti che hanno aderito al Piano di riequilibrio finanziario pluriennale) ai sensi dell'art. 243-ter, 243 quinquies del TUEL e/o del contributo di cui all'art 3 bis del D.L. m 174/2012, convertito nella legge n. 213/2012.

Casistica	Descrizione condizioni finanziarie ente
SI	Il Comune nel periodo del mandato non ha dichiarato né situazioni di dissesto finanziario ex art. 244 TUEL né situazioni che richiedessero l'attivazione del piano pluriennale di riequilibrio ex art. 243-bis TUEL. e non ha fatto ricorso al fondo di rotazione ex art. 243-ter.
NO	Il Comune nel periodo del mandato ha dichiarato la situazione di dissesto finanziario ex art. 244 TUEL
NO	Il Comune nel periodo del mandato ha dichiarato situazioni che richiedessero l'attivazione del piano pluriennale di riequilibrio ex art. 243-bis TUEL. e non ha fatto/ha fatto ricorso al fondo di rotazione ex art. 243-ter.

Situazione di contesto interno:

L'analisi del contesto interno, per altro oggetto di specifiche analisi nei D.U.P. delle annualità del mandato amministrativo in fase di programmazione, può essere così riassunta per settore, area oppure ancora servizio, che si ritiene fondamentale per l'ente con l'intento di evidenziare e portare a conoscenza, le principali criticità riscontrate e le soluzioni eventualmente realizzate oppure in fase di adozione durante il mandato:

Analisi del contesto interno – Settore Segreteria

Criticità riscontrata	Soluzioni adottate oppure in corso di adozione	Risultati realizzati oppure risultati attesi
Gestione progetti PNRR per la	Assunzione di personale qualificato	L'Ente è risultato assegnatario di

Relazione di fine mandato 2025

digitalizzazione dell'Ente ed implementazione dei servizi telematici.

consistenti risorse PNRR e ha sviluppato una notevole innovazione tecnologica.

<i>Analisi del contesto interno – Settore Economico Finanziario -</i>		
<i>Criticità riscontrata</i>	<i>Soluzioni adottate oppure in corso di adozione</i>	<i>Risultati realizzati oppure risultati attesi</i>
Reinternalizzazione gestionale Tassa Rifiuti	Assunzione di personale dedicato	Riduzione dei residui iscritti a bilancio e miglioramento del rapporto con l'utenza

<i>Analisi del contesto interno – Settore Tecnico - Settore Viabilità- Settore gestione del patrimonio - Settore Gestione del territorio/ambiente</i>		
<i>Criticità riscontrata</i>	<i>Soluzioni adottate oppure in corso di adozione</i>	<i>Risultati realizzati oppure risultati attesi</i>
Assegnazione di risorse PNRR per diversi progetti, tra cui la realizzazione del nuovo asilo nido comunale.	Partecipazione a bando PNRR per assegnazione di personale dedicato	Riconoscimento per assunzione a tempo determinato di personale tecnico,
Assenza del Funzionario Responsabile con decorrenza 01/01/2026	Separazione delle competenze per i settori edilizia pubblica e privata	Si stanno portando avanti i numerosi progetti iniziati e finanziati nel corso del precedente esercizio anche al fine di non perdere i finanziamenti ottenuti e l'attività di rilascio dei titoli edilizi non ha subito rallentamenti. È in corso la valutazione per l'assunzione di una figura apicale.

<i>Analisi del contesto interno – Settore Demografico – Settore scolastico - Settore Socio/assistenziale</i>		
<i>Criticità riscontrata</i>	<i>Soluzioni adottate oppure in corso di adozione</i>	<i>Risultati realizzati oppure risultati attesi</i>
Mancanza di asilo nido comunale. Creazione del servizio.	Partecipazione al bando PNRR e relativa assegnazione di risorse	Realizzazione di una nuova struttura a servizio della collettività e dei comuni limitrofi.
Sempre maggior numero di utenti con disagio sociale ed economico	È stato intensificato il monitoraggio di queste situazioni	Si è intensificata la stretta collaborazione con il Consorzio Intercomunale dei Servizi Sociali

<i>Analisi del contesto interno – Settore Polizia Locale -</i>		
<i>Criticità riscontrata</i>	<i>Soluzioni adottate oppure in corso di adozione</i>	<i>Risultati realizzati oppure risultati attesi</i>
Mancanza di figura di coordinamento	Modifica pianta organica del settore con inserimento di personale con elevata qualifica	Assunzione di personale con qualifica di Comandante e coordinatore del settore

Analisi del contesto esterno:

Anche in questo caso, partendo dalle considerazioni e valutazioni sul contesto esterno all'ente, che annualmente dovrebbero trovare il loro spazio nei documenti di programmazione (D.U.P.), è innegabile come il contesto esterno abbia pesanti riflessi sulla realtà degli enti locali, soggetti economici che non sono esenti dalle influenze del mondo esterno e dalle condizioni generali dei mercati e dalle congiunture positive o negative dell'economia mondiale ed Italiana. Non è secondario rilevare come le amministrazioni locali in carica nell'ultimo quinquennio abbiamo visto e talvolta subito crisi finanziarie, sociali ed evoluzioni di un mondo in vorticoso cambiamento anche dal punto di vista ambientale e rispetto alla composizione del tessuto sociale sul territorio.

La pandemia mondiale derivante dal Covid.19 del 2020 e gli effetti proseguiti poi ancora nel 2021 e 2022 anche a livello sociale e finanziario per gli enti locali, le crisi ambientali che hanno toccato profondamente quasi tutte le amministrazioni comunali con eventi della natura, estremi ed incontrollabili, con innegabili riflessi anche sulla spesa manutentiva, sulla gestione emergenziale del territorio, le opportunità e criticità e nuove modalità di gestire la spesa e l'approccio organizzativo dei lavori derivanti dal PNRR e PNC, un ricambio generazionale negli enti che ha costretto mediamente le amministrazioni ad affrontare criticità amministrative non di poco conto, l'esplosione dei costi delle materie prime e le conseguenti tensioni inflazionistiche che hanno determinato in generale l'aumento della spesa corrente per l'acquisto di beni e servizi non compensata e talvolta non compensabile con risorse proprie ove talvolta la pressione tributaria, fiscale e tariffaria a livello locale, è già spinta al massimo sostenibile.

Deficitarietà strutturale

Nel quinquennio il Comune di Crevoladossola non ha evidenziato criticità rispetto ai parametri di "deficitarietà strutturale". I parametri che individuano tale condizione sono stati modificati con il Decreto del Ministro dell'interno di concerto con il Ministro dell'economia e delle finanze del 28 dicembre 2018 e sono risultati validi per il triennio 2019-2021.

Con il Decreto del Ministro dell'interno di concerto con il Ministro dell'Economia e delle Finanze del 4 agosto 2023, è stata definita la griglia dei parametri obiettivi ai fini dell'individuazione degli enti locali in condizione di deficitarietà strutturale nel triennio 2022-2024.

<i>Parametri deficitarietà strutturale validi sino al 2023</i>	<i>2021</i>	<i>2022</i>	<i>2023</i>	<i>2024</i>	<i>2025</i>
Incidenza spese rigide (ripiano disavanzo, personale e debito) su entrate correnti > 47% nel 2017, poi >48%	NO	NO	NO	NO	NO
Incidenza incassi entrate proprie su previsioni definitive di parte corrente >26% nel 2017, poi >22%	NO	NO	NO	NO	NO
Anticipazioni chiuse solo contabilmente	NO	NO	NO	NO	NO
Sostenibilità debiti finanziari: <15% entrate correnti nel 2017, poi <16%	NO	NO	NO	NO	NO
Sostenibilità disavanzo a carico dell'esercizio: < 1,20% entrate correnti	NO	NO	NO	NO	NO
Debiti riconosciuti e finanziati: <1% spese T1 e T2	NO	NO	NO	NO	NO
Debiti in corso di riconoscimento e/o finanziamento: >0,60% entrate correnti	NO	NO	SI	NO	NO
Percentuale riscossione entrate totali < 55% nel 2017, poi <47%	NO	NO	NO	NO	NO

Vengono qui riportati i parametri obiettivi per l'accertamento della condizione di Ente strutturalmente deficitario, elaborati ai sensi dell'art. 242 del TUEL risultanti all'ultimo rendiconto di gestione approvato.

Relazione di fine mandato 2025

<i>Tabella parametri obiettivi per i comuni ai fini dell'accertamento condizioni ente strutturalmente deficitario</i>		<i>SI</i>	<i>NO</i>
P1	Indicatore 1.1. - Incidenza spese rigide-ripiano disavanzo-personale e debito su entrate correnti maggiore del 48%		NO
P2	Indicatore 2.8 – incidenza degli incassi delle entrate proprie sulle previsioni definitive di parte corrente – minore del 22%		NO
P3	Indicatore 3.2 – Anticipazioni chiuse solo contabilmente maggiore di 0		NO
P4	Indicatore 10.3 – sostenibilità debiti finanziari maggiore del 16%		NO
P5	Indicatore 12.4 – sostenibilità disavanzo effettivamente a carico dell'esercizio maggiore del 1,20%		NO
P6	Indicatore 13.1 – Debiti riconosciuti e finanziati maggiore dell'1%		NO
P7	Indicatore 13.2 – Debiti in corso di riconoscimento + Indicatore 13.3. Debiti riconosciuti ed in corso di finanziamento maggiore dello 0,60%		NO
P8	Indicatore concernente l'effettiva capacità di riscossione riferito al totale delle entrate minore del 47%		NO
<i>Nota: Gli enti locali che presentano almeno la metà dei parametri deficitari (la condizione "SI "identifica il parametro deficitario) sono strutturalmente deficitari ai sensi dell'art. 242 comma 1 del TUEL</i>			
	Sulla base dei parametri suindicati l'ente è da considerarsi in condizioni strutturalmente deficitarie		NO

PARTE SECONDA

Attività normativa ed amministrativa svolta durante il mandato

Attività amministrativa.

Sistema dei controlli interni:

Con al deliberazione di Giunta Comunale n. 65 del 14 aprile 2016 è stato approvato il “Regolamento comunale sul sistema dei controlli interni”.

In relazione alla continua evoluzione normativa ed alle oggettive difficoltà gestionali che si riscontrano nell’attività ordinaria dell’Ente, i responsabili dei servizi ed il Segretario comunale periodicamente, nel corso dell’anno, procedono alla verifica dell’efficacia, efficienza ed economicità dell’azione amministrativa. Costante è il monitoraggio della regolarità amministrativa.

Il responsabile del Servizio Finanziario, apponendo il proprio visto sugli atti amministrativi, garantisce la regolarità contabile ed effettua costantemente il controllo sugli equilibri finanziari e sulla realizzazione degli obiettivi di finanza pubblica.

Controllo di gestione:

Il Comune di Crevoladossola, ha una popolazione inferiore ai 5.000 abitanti e, pertanto, non è obbligato ad effettuare formalmente il controllo di gestione.

Sono comunque costantemente monitorati gli obiettivi inseriti nel programma di mandato e il livello della loro realizzazione alla fine del periodo amministrativo.

In particolare si evidenzia quanto segue:

- **Personale:** è stato dato corso ad un processo di razionalizzazione della dotazione organica e degli uffici nel massimo rispetto delle limitazioni imposte dalla vigente normativa e delle necessità manifestate dai responsabili di servizio.
- **Lavori pubblici:**

Spesa lavori pubblici – manutenzioni straordinarie

Spesa investimento (Titolo 2)

<i>Annualità Valore impegnato</i>	<i>2021</i>	<i>2022</i>	<i>2023</i>	<i>2024</i>	<i>2025</i>
	€ 995.668,21	€ 1.197.766,58	€ 4.590.665,70	€ 1.625.724,55	€ 3.236.040,24
	<i>Descrizione dei principali interventi</i>				
<i>Rinnovo ed integrazione informatica</i>	€ 9.514,80	€ 5.871,86	€ 3.540,20	€ 3.757,60	€ 18.744,35
<i>Bandi PNRR per digitalizzazione</i>	0,00	0,00	€ 82.794,47.	€ 18.585,48	€ 24.392,68
<i>Video sorveglianza e sicurezza stradale</i>	€ 18.231,19	€ 126,88	€ 58.415,37	€ 6.7075,60	€ 15.011,14
<i>Manutenzione edifici comunali</i>	€ 42.897,44	€ 21.548,33	€ 29.465,50	€ 3.431,10	9.814,70
<i>Realizzazione impianto fotovoltaico su magazzino</i>	0,00	€ 8.247,20	€ 48.591,85	€ 878,40	0,00
<i>Bando INTERREG_ Riquilificazione torre ponte</i>	0,00	0,00	0,00	0,00	€ 872.280,61

Relazione di fine mandato 2025

<i>napoleonico</i>					
<i>Centro di raccolta rifiuti</i>	0,00	0,00	0,00	0,00	50.000,00
<i>Riqualificazione Villa Cesconi-Renzi</i>	€ 286.597,67	€ 267.456,41	€ 51.448,27	€ 237.054,41	€ 1.185.144,88
<i>Manutenzioni Stradali</i>	€ 99.296,77	€ 145.375,29	€ 133.030,72	€ 112.083,58	€ 567.162,88
<i>Pubblica Illuminazione</i>	0,00	€ 8.418,37	0,00	0,00	€ 12.947,70
<i>Riqualificazione centro storico Crevoladossola</i>	0,00	0,00	€ 10.873,62	0,00	€ 6.978,40
<i>Manutenzione cimiteri</i>	€ 4.804,47	€ 6.934,48	€ 15.323,20	€ 2.501,00	€ 62.348,88
<i>Vallo Paramassi – Interventi di difesa idrogeologica</i>	€ 186.449,60	€ 369.135,22	€ 35.462,63	0,00	0,00
<i>Manutenzione Fiume Toce</i>	0,00	0,00	€ 100.000,00	0,00	€ 67.915,80
<i>Manutenzione Rii Montani</i>	€ 24.857,53	0,00	0,00	€ 60.890,76	0,00
<i>Piste ciclabili – Percorso Bianco</i>	€ 2.637,72	€ 22.620,00	€ 80.263,63	€ 151.508,97	€ 11.743,12
<i>Manutenzione delle scuole</i>	€ 7.948,90	€ 28.970,73	5€ 21.891,43	€ 51.146,64	€ 16.019,04
<i>Riqualificazione energetica scuole materne</i>	0,00	0,00	0,00	0,00	€ 49.901,28
<i>Realizzazione nuovo asilo nido</i>	0,00	0,00	€ 1.945.217,72	0,00	€ 28.995,00
<i>Realizzazione nuova scuola elementare</i>	€ 152.448,55	€ 245.996,10	€ 1.890.775,75	€ 696.525,82	0,00
<i>Acquisto scuolabus</i>	0,00	0,00	0,00	€ 35,00	€ 84.546,00
<i>Manutenzione impianti sportivi</i>	€ 3.050,00	0,00	0,00	0,00	€ 3.477,00
<i>Parchi gioco</i>	€ 16.842,10	€ 2.720,60	0,00	0,00	0,00
<i>Acquisto beni per Protezione Civile</i>	€ 5.825,50	€ 3.476,59	0,00	0,00	€ 15.652,60 - (Torrefaro)
<i>Bando Emblematici – ricucire una comunità</i>	0,00	0,00	0,00	€ 83.009,32	€ 106.868,68

Di seguito sono riportati gli interventi realizzati, quelli in corso di realizzazione e quelli che l'amministrazione vorrebbe realizzare nei prossimi anni, con l'unico obiettivo di rendere Crevoladossola un paese sempre più vivibile, sicuro e attento alle persone.

Nel corso del 2024 è stata inaugurata la nuova scuola elementare di PREGLIA: sono state realizzate 10 aule, 4 laboratori e la nuova palestra già aperta alle società sportive del territorio. La conversione a scuola elementare del manufatto esistente era il punto centrale e qualificante del programma con cui l'amministrazione comunale si è presentata ai cittadini nelle elezioni del 2020. Questo risultato non sarebbe stato possibile senza il

sostegno di tutta la comunità che ha ben compreso il grave errore compiuto da chi scelse di impiantarsi nel progetto di un palazzetto dello sport sovradimensionato ed inutile per Crevoladossola.

Nel corso del 2026 termineranno i lavori di realizzazione del nuovo asilo nido comunale: sono previsti 60 posti a disposizione dell'utenza. Il costo di realizzazione dell'opera è stato quasi interamente coperto da un finanziamento di 2 milioni di euro di fondi PNRR.

Sono in completamento i lavori per la nuova sede municipale. La riqualificazione della villa Cesconi Renzi è stata possibile anche grazie al contributo regionale di 1.200.000,00 euro. Da gennaio 2027 ospiterà i nuovi uffici comunali.

Grazie al contributo provinciale concesso nell'ambito dei bandi emblematici Cariplo, è stata completata la nuova pista ciclabile che collega il plesso scolastico-sportivo di PREGLIA a Domodossola.

Sono state realizzate le nuove postazioni per l'attività sportiva outdoor liberamente fruibili e riqualificati i campi da tennis comunali.

È stato finanziato dalla Regione Piemonte, con un contributo di 2,5 milioni di euro, il progetto per l'arginatura del Toce dal Bogna fino alla zona Oasi permettendo di superare molti dei vincoli imposti dall'attuale piano regolatore.

Siamo capofila, con i comuni di Crodo e Montecrestese, ARS UNI VCO, Università del Piemonte orientale, Pro Loco di Montecrestese, ed importanti partner svizzeri, di un progetto INTERREG denominato "TeRritori tra Ossola e VallemaggiA" che prevede, sul territorio comunale, il recupero della Torre Napoleonica di Crevoladossola in chiave turistica. Si tratta di un progetto del valore complessivo di un milione e mezzo di euro e la sola quota di Crevoladossola ammonta all'incirca ad 860.000 Euro.

È stato finanziato per Euro 280.000,00 anche un secondo progetto INTERREG che, completando il percorso sul nostro comune fra le località San Giovanni ed Enso, garantirà la continuità della storica via Stockalper che congiunge Domodossola e Gondo.

È in fase conclusiva il progetto per la riqualificazione dell'alpe Variola con la realizzazione del bivacco, della nuova casera e della strada d'accesso. Il valore complessivo delle opere si assesta a circa 600.000 € e la copertura dell'investimento è garantita per l'80% da contributo regionale.

Con un impegno finanziario di circa 60.000,00 Euro è stata realizzata in località Caddo una nuova area verde pubblica di gioco attrezzata a disposizione di tutti i residenti.

È stato completato il sistema dei marciapiedi lungo la Via Sempione con rifacimento degli impianti di illuminazione, migliorando la sicurezza stradale e del decoro urbano: un intervento del valore di 300.000 Euro coperti per l'80% da contribuzione regionale.

Al fine di avviare le procedure per la realizzazione della nuova variante urbanistica, è stato dato corso alla variante geologica del piano regolatore.

È stata deliberata in consiglio la procedura di reintegra delle aree demaniali a Caddo.

È in fase di appalto il nuovo parcheggio a Oira, in località Villa Superiore: un'opera molto attesa e necessaria per sostenere il processo di riqualificazione del borgo.

È stato realizzato un intervento di selvicoltura presso Croppargino per valorizzare e proteggere lo storico oratorio.

Grazie alla candidatura ed all'aggiudicazione a bandi PNRR per l'implementazione informatica, è stato dato nuovo impulso tecnologico agli uffici comunali: Crevoladossola è stato il primo comune della provincia ad attivare il servizio Pago PA, sono state aggiornate le dotazioni informatiche ed è stato realizzato il nuovo sito turistico del Comune.

Relazione di fine mandato 2025

Al fine di promuovere turisticamente e culturalmente il territorio è stata realizzata la documentazione "Crevoladossola crocevia dell'Ossola" e stipulata una convenzione per sostenere la fondazione Tones on The Stones che sta realizzando eventi di portata internazionale sul nostro territorio.

L'acquisto di un nuovo scuolabus comunale di 60 posti garantisce standard di affidabilità e sicurezza elevati ed attuali e permette di svolgere con maggior efficienza il servizio sia scolastico che per le attività extracurricolari richieste dalle scuole del nostro comune. La spesa complessiva di circa 85.000,00 Euro è stata coperta al 50% da contributo regionale.

L'istituzione del consiglio comunale dei ragazzi è stata pensata per coinvolgere i più giovani nella vita pubblica: Non ha poteri decisionali ufficiali, ma svolge un ruolo educativo e consultivo molto importante.

È stata mantenuta l'iniziativa economica del bonus bebè di 500 € per ogni nuovo nato.

• Gestione del territorio:

Dati relativi alla gestione del territorio

<i>Annualità/tipologie</i>	<i>2021</i>	<i>2022</i>	<i>2023</i>	<i>2024</i>	<i>2025</i>
<i>Proventi titoli abilitativi edilizi</i>	€ 52.246,03	€ 34.481,64	€ 51.688,44	€ 53.466,06	€ 87.077,92
<i>Proventi da sanzioni edilizie</i>	€ 15.277,30	€ 38.128,63	€ 27.146,21	€ 20.882,56	€ 19.756,96

• Istruzione pubblica:

Servizi istruzione pubblica

<i>Annualità/servizi</i>	<i>2021</i>	<i>2022</i>	<i>2023</i>	<i>2024</i>	<i>2025</i>
<i>N. pasti erogati mensa scolastica scuole materne</i>	10.249	13.937	14.346	13.148	16.770
<i>N. pasti erogati mensa scolastica scuole primarie primo grado</i>	8.603	10.548	12.085	13.191	13.399
<i>N. pasti erogati mensa scolastica scuole primarie secondo grado</i>	5.712	6.244	5.927	5.747	4.741
<i>N. utenti servizi trasporto scolastico</i>	72	73	69	52	50

Ciclo dei rifiuti:

Risultati raccolta differenziata ente

Quantità di rifiuti raccolti (Ton)

Relazione di fine mandato 2025

Annualità	2021	2022	2023	2024	2025
Tonnellate complessive	1.138	1.143	1.092	1.088	1.864
Utenze domestiche	2.306	2.314	2.343	2.365	2.387
Utenze non domestiche	516	516	515	500	514

Valutazione delle performance:

Sistema valutazione della performance approvato con deliberazione della Giunta Comunale n. ___ in data _____
Nucleo interno di valutazione nominato con Decreto del Sindaco n. _____ in data _____

Criteria e modalità valutazione:

Tipologia	2021	2022	2023	2024	2025
P.O./E.Q. oggetto di valutazione	3	3	4	4	4
Valutazioni positive	3	3	4	4	4
Valutazioni negative	0	0	0	0	0
Personale dipendente oggetto di valutazione	17	19	18	19	19
Valutazioni positive	17	19	18	19	19
Valutazioni negative	0	0	0	0	0
Relazione sulla performance approvata	SI GM 149 16/11/2024	SI GM 150 16/11/2024	SI GM 85 15/07/2025	SI GM 86 15/07/2025	NO Delibera in predisposizione

Controllo sulle società partecipate/controllate ai sensi dell'art. 147 - quater del TUEL: descrivere in sintesi le modalità ed i criteri adottati, alla luce dei dati richiesti infra.

Sistema di controllo e rilevazioni su società ed organismi partecipati

Criteria e modalità analisi:

Tipologia	2021	2022	2023	2024	2025
Definizione del G.A.P.	GM n. 89 del 27/07/2021	GM n. 99 06/09/2022		Adempimento non dovuto	
Ricognizione società partecipate	CC n. 36 del 23/12/2021	CC n. 36 del 29/12/2022	CC n. 24 del 28/12/2023	CC n. 27 del 23/12/2024	CC n. 36 del 18/12/2025
Definizione perimetro di consolidamento	GM n. 89 del 27/07/2021	GM n. 99 06/09/2022		Adempimento non dovuto	
Bilancio consolidato			Adempimento non dovuto		
Criticità rilevate	Nessuna	Nessuna	Nessuna	Nessuna	Nessuna
Accantonamenti in avanzo amministrazione	NO	NO	NO	NO	NO

Statuto comunale:

I comuni e le province adottano il proprio statuto ai sensi dell'art. 6 del TUEL.

Lo statuto, nell'ambito dei principi fissati dal presente testo unico, stabilisce le norme fondamentali dell'organizzazione dell'ente e, in particolare, specifica le attribuzioni degli organi e le forme di garanzia e di partecipazione delle minoranze, i modi di esercizio della rappresentanza legale dell'ente, anche in giudizio. Lo statuto stabilisce, altresì, i criteri generali in materia di organizzazione dell'ente, le forme di collaborazione fra comuni e province, della partecipazione popolare, del decentramento, dell'accesso dei cittadini alle informazioni e ai procedimenti amministrativi, lo stemma e il gonfalone e quanto ulteriormente previsto dal presente testo unico.

Con la deliberazione del Consiglio Comunale n. 31 del 29 novembre 2022 è stata approvata la revisione generale dello Statuto Comunale, composta da 56 articoli.

Regolamenti di competenza del consiglio comunale

Il Consiglio Comunale in applicazione dell'art. 42 del TUEL ha competenza nell'approvazione dei regolamenti comunali fatte salve le competenze che ai sensi dell'art. 48 comma 3 risultano di competenza della Giunta comunale.

Atti di modifica statutaria o modifica/adozione regolarmente approvati dal Consiglio Comunale durante il mandato:

Riferimento	Delibera di Consiglio Comunale n. 02 del 25/03/2021
Oggetto	Regolamento per la disciplina del canone unico patrimoniale di occupazione del suolo pubblico e di esposizione pubblicitaria. Approvazione.
Motivazione	Regolamentazione

Riferimento	Delibera di Consiglio Comunale n. 03 del 25/03/2021
Oggetto	Regolamento area camper. Approvazione.
Motivazione	Regolamentazione

Riferimento	Delibera di Consiglio Comunale n. 02 del 25/03/2022
Oggetto	Regolamento per l'applicazione della compartecipazione dell'addizionale comunale all'imposta sui redditi delle persone fisiche. Modifica.
Motivazione	Regolamentazione_Modifica

Riferimento	Delibera di Consiglio Comunale n. 14 del 27/05/2022
Oggetto	Regolamento Comunale di Polizia Mortuaria. Modifica.
Motivazione	Regolamentazione_Modifica

Relazione di fine mandato 2025

Riferimento	Delibera di Consiglio Comunale n. 24 del 01/08/2022
Oggetto	Regolamento di gestione e fruizione Area Comunale denominata "Oasi" di Crevoladossola. Approvazione.
Motivazione	Regolamentazione

Riferimento	Delibera di Consiglio Comunale n. 26 del 29/09/2022
Oggetto	Regolamento di gestione e fruizione area comunale denominata "Oasi" di Crevoladossola. Delibera di Consiglio Comunale n. 24 del 1 agosto 2022. Modifica.
Motivazione	Regolamentazione_modifica

Riferimento	Delibera di Consiglio Comunale n. 32 del 29/11/2022
Oggetto	Regolamento sul funzionamento e la disciplina del Consiglio Comunale. Approvazione.
Motivazione	Regolamentazione

Riferimento	Delibera di Consiglio Comunale n. 33 del 29/11/2022
Oggetto	Regolamento per l'esercizio degli usi civici sul territorio del Comune di Crevoladossola. Approvazione.
Motivazione	Regolamentazione

Riferimento	Delibera di Consiglio Comunale n. 35 del 29/11/2022
Oggetto	Aggiornamento regolamento Tassa Rifiuti (TARI) _Adottato con deliberazione di Consiglio Comunale n. 18 del 28/07/2020.
Motivazione	Regolamentazione_Aggiornamento

Riferimento	Delibera di Consiglio Comunale n. 07 del 13/04/2023
Oggetto	Regolamento sulla composizione e funzionamento delle Commissioni Consiliari. Approvazione.
Motivazione	Regolamentazione

Riferimento	Delibera di Consiglio Comunale n. 11 del 11/06/2024
Oggetto	Regolamento comunale per la gestione del Centro di Raccolta differenziata dei rifiuti urbani.
Motivazione	Regolamentazione

Relazione di fine mandato 2025

Riferimento	Delibera di Consiglio Comunale n. 12 del 11/06/2024
Oggetto	Approvazione Regolamento per la costituzione del Gruppo Comunale di Protezione Civile in attuazione dell'articolo 35, comma 1, del Decreto Legislativo 2 gennaio 2018, n. 1 secondo la Direttiva 22 dicembre 2022 della PCDM pubblicato in G.U. 3 marzo 2023.
Motivazione	Regolamentazione

Riferimento	Delibera di Consiglio Comunale n. 20 del 29/10/2024
Oggetto	Regolamento d'uso della palestra delle Scuole Casetti di Preglia di proprietà del Comune di Crevoladossola. Approvazione.
Motivazione	Regolamentazione

Riferimento	Delibera di Consiglio Comunale n. 21 del 29/10/2024
Oggetto	Regolamento per la locazione e l'utilizzo dei posti auto/moto nel parcheggio coperto ubicato in Crevola sotto la Piazza Giovanni Morgantini. Approvazione.
Motivazione	Regolamentazione

Riferimento	Delibera di Consiglio Comunale n. 22 del 29/10/2024
Oggetto	Regolamento comunale per la disciplina della videosorveglianza sul territorio comunale di Crevoladossola. Approvazione.
Motivazione	Regolamentazione

Riferimento	Delibera di Consiglio Comunale n. 23 del 29/10/2024
Oggetto	Approvazione convenzione ai sensi dell'art. 30 D.Lgs.267/2000 per la gestione del servizio relativo al rilascio di autorizzazioni per il sorvolo con aeromobili a motore del territorio dell'Unione Montana delle Valli dell'Ossola. Regolamento per la disciplina delle attività di cui all'art. 28 bis e art. 35 comma 10, 11, 12, 13, 14, 15 della L.R. 2/2009.
Motivazione	Regolamentazione

Riferimento	Delibera di Consiglio Comunale n. 26 del 26/11/2024
Oggetto	Regolamento sull'ordinamento degli uffici e dei servizi. Approvazione criteri generali.
Motivazione	Regolamentazione

Riferimento	Delibera di Consiglio Comunale n. 19 del 24/06/2025
Oggetto	Regolamento d'uso della palestra delle Scuole Casetti di Preglia di proprietà del Comune di

Relazione di fine mandato 2025

	Crevoladossola. Delibera di Consiglio Comunale n. 20/2024. Modifica.
Motivazione	Regolamentazione_Modifica

Riferimento	Delibera di Consiglio Comunale n. 31 del 22/10/2025
Oggetto	Regolamento per il funzionamento della Commissione Locale per il paesaggio. Approvazione.
Motivazione	Regolamentazione

Riferimento	Delibera di Consiglio Comunale n. 32 del 22/10/2025
Oggetto	Regolamento per servizi funerari gratuiti per indigenza o disinteresse. Approvazione.
Motivazione	Regolamentazione

Riferimento	Delibera di Consiglio Comunale n. 35 del 25/11/2025
Oggetto	Esame ed approvazione del Regolamento comunale per l'istituzione e il funzionamento del Consiglio Comunale delle ragazze e dei ragazzi
Motivazione	Regolamentazione

Regolamenti di competenza della giunta comunale

La Giunta Comunale è competente nell'approvazione di alcune tipologie di regolamento ai sensi dell'art 48 comma 3 del TUEL seguendo le linee di indirizzo del Consiglio Comunale e su tutta la fase di regolamentazione relativa alla gestione del personale.

I regolamenti approvati e/o modificati nel corso del mandato sono i seguenti:

Riferimento	Delibera di Giunta Comunale n. 10 del 26/01/2021
Oggetto	Disciplina per il potenziamento delle risorse strumentali degli uffici comunali preposti alla gestione delle entrate e del trattamento economico accessorio del personale coinvolto nel raggiungimento degli obiettivi di recupero evasione Imu e Tari, ai sensi dell'art. 1, comma 1091, Legge 30.12.2018 n. 145. Approvazione Regolamento.
Motivazione	Regolamentazione

Riferimento	Delibera di Giunta Comunale n. 15 del 02/02/2021
Oggetto	Istituzione del canone patrimoniale unico di concessione, autorizzazione per l'occupazione di aree e spazi appartenenti al demanio o al patrimonio indisponibile e per la diffusione dei messaggi pubblicitari - DISCIPLINA PROVVISORIA.
Motivazione	Regolamentazione

Relazione di fine mandato 2025

Riferimento	Delibera di Giunta Comunale n. 25 del 02/03/2021
Oggetto	Regolamento per la costituzione e ripartizione del fondo incentivi per le funzioni tecniche. Approvazione.
Motivazione	Regolamentazione

Riferimento	Delibera di Giunta Comunale n. 34 del 23/03/2021
Oggetto	Personale: Regolamento per la disciplina dell'orario di lavoro e di servizio del personale dipendente del Comune di Crevoladossola. Approvazione.
Motivazione	Regolamentazione

Riferimento	Delibera di Giunta Comunale n. 61 del 27/05/2021
Oggetto	Regolamento per la disciplina dell'orario di lavoro e di servizio del personale dipendente del Comune di Crevoladossola - Deliberazione di Giunta Comunale n.34 del 23.03.2021 - Approvazione modifiche.
Motivazione	Regolamentazione_Modifica

Riferimento	Delibera di Giunta Comunale n. 122 del 12/10/2021
Oggetto	Regolamento Europeo Privacy UE/2016/679: Procedura per la "Gestione dell'Esercizio dei Diritti". Approvazione.
Motivazione	Regolamentazione

Riferimento	Delibera di Giunta Comunale n. 124 del 12/10/2021
Oggetto	Regolamento Europeo Privacy UE/2016/679: Procedura di "Data Breach" (violazione dei dati personali). Approvazione.
Motivazione	Regolamentazione

Riferimento	Delibera di Giunta Comunale n. 46 del 26/04/2022
Oggetto	Regolamento per lo svolgimento in modalità telematica della giunta del Comune di Crevoladossola - Approvazione.
Motivazione	Regolamentazione

Riferimento	Delibera di Giunta Comunale n. 146 del 20/12/2022
Oggetto	Regolamento per la progressione tra le aree - art. 52, comma 1 bis, D.Lgs. n. 165/2001. Approvazione.
Motivazione	Regolamentazione

Relazione di fine mandato 2025

Riferimento	Delibera di Giunta Comunale n. 23 del 09/03/2023
Oggetto	Artt. 15 ss. del Regolamento (UE) 2016/679. Adozione del Registro delle Attività di trattamento.
Motivazione	Regolamentazione

Riferimento	Delibera di Giunta Comunale n. 25 del 09/03/2023
Oggetto	Concorso Fotografico "FotografiAMO Crevoladossola" Anno 2023. Approvazione Regolamento e collaborazione con Gruppo Fotografico Ossolano "La Cinefoto".
Motivazione	Regolamentazione

Riferimento	Delibera di Giunta Comunale n. 122 del 29/08/2023
Oggetto	Approvazione Regolamento di accesso e norme di sicurezza Nuovo Centro Operativo Tecnico-Manutentivo
Motivazione	Regolamentazione

Riferimento	Delibera di Giunta Comunale n. 164 del 21/11/2023
Oggetto	Personale: Regolamento per le progressioni tra le aree. Approvazione.
Motivazione	Regolamentazione

Riferimento	Delibera di Giunta Comunale n. 13 del 30/01/2024
Oggetto	Regolamento per la costituzione e ripartizione degli incentivi per le funzioni tecniche - D.Lgs.36/2023 - Adozione e avvio procedura di partecipazione sindacale.
Motivazione	Regolamentazione

Riferimento	Delibera di Giunta Comunale n. 34 del 21/03/2024
Oggetto	Personale: Regolamento per le progressioni tra le aree. Delibera di Giunta Comunale n. 164 del 21.11.2023. Integrazione.
Motivazione	Regolamentazione_ Modifica

Riferimento	Delibera di Giunta Comunale n. 51 del 09/04/2024
Oggetto	Regolamento per la costituzione e ripartizione degli incentivi per le funzioni tecniche. Decreto Legislativo n. 36/2023. Approvazione.
Motivazione	Regolamentazione

Riferimento	Delibera di Giunta Comunale n. 56 del 16/04/2024
--------------------	--

Relazione di fine mandato 2025

Oggetto	Nuovo Regolamento delle procedure di concorso, selezioni e accesso all'impiego. Approvazione.
Motivazione	Regolamentazione

Riferimento	Delibera di Giunta Comunale n. 57 del 16/04/2024
Oggetto	Artt. 15 ss. del Regolamento (UE) 2016/679. Registro delle Attività di trattamento - aggiornamento.
Motivazione	Regolamentazione_ Modifica

Riferimento	Delibera di Giunta Comunale n. 76 del 11/06/2024
Oggetto	Artt. 15 ss. del Regolamento (UE) 2016/679. Registro delle Attività di trattamento - aggiornamento.
Motivazione	Regolamentazione_ Modifica

Riferimento	Delibera di Giunta Comunale n. 140 del 05/11/2024
Oggetto	Artt. 15 ss. del Regolamento (UE) 2016/679. Registro delle Attività di trattamento - aggiornamento.
Motivazione	Regolamentazione_ Modifica

Riferimento	Delibera di Giunta Comunale n. 15 del 11/02/2025
Oggetto	Regolamento comunale disciplinante i criteri di rotazione e per l'affidamento di contratti pubblici sotto soglia - Approvazione.
Motivazione	Regolamentazione

Riferimento	Delibera di Giunta Comunale n. 118 del 30/09/2025
Oggetto	Regolamento di pesatura degli incarichi di Elevata Qualificazione. Regolamento comunale sull'ordinamento degli Uffici e dei Servizi. Modifica.
Motivazione	Regolamentazione_ Modifica

Attività tributaria e fiscalità locale

Imposta municipale propria (IMU)

Ad opera dell'art. 1, commi da 739 a 783 della Legge 27 dicembre 2019, n. 160, (Legge di Bilancio 2020) è stata istituita la "nuova" IMU a decorrere dal 1° gennaio 2020.

Al comma 738 dell'art.1 era prevista l'abrogazione della TASI le cui disposizioni venivano assorbite da quelle introdotte per la disciplina della "nuova" IMU;

I presupposti impositivi della “nuova” IMU sono analoghi a quelli della precedente imposta.

	2021	2022	2023	2024	2025	2026
Abitazione principale di categoria catastale A/1, A/8 e A/9 e relative pertinenze	0,4% Detraz. € 200,00	0,4% Detraz. € 200,00	0,4% Detraz. € 200,00	0,4% Detraz. € 200,00	0,4% Detraz. € 200,00	0,4% Detraz. € 200,00
Assimilazione all'abitazione principale dell'unità immobiliare posseduta da anziani o disabili di cui all'art. 1, comma 741, lett. c), n. 6), della legge n. 160 del 2019	SI	SI	SI	SI	SI	SI
Fabbricati rurali ad uso strumentale (inclusa la categoria catastale D/10)	0,00%	0,00%	0,00%	0,00%	0,00%	0,00%
Fabbricati appartenenti al gruppo catastale D (esclusa la categoria catastale D/10)	0,86%	0,86%	0,99%	0,99%	0,99%	0,99%
Beni merce	0,1%	0,00%	0,00%	0,00%	0,00%	0,00%
Terreni agricoli	Esenti ai sensi dell'art. 1, comma 758, della legge 27 dicembre 2019, n. 160					
Aree fabbricabili	0,86%	0,86%	0,99%	0,99%	0,99%	0,99%
Altri fabbricati (fabbricati diversi dall'abitazione principale e dai fabbricati appartenenti al gruppo catastale D)	0,86%	0,86%	0,99%	0,99%	0,99%	0,99%

L'Ente non ha riconosciuto specifiche agevolazioni che vadano conseguentemente a gravare sul bilancio comunale, ma ha confermato le esenzioni, le assimilazioni all'abitazione principale, le detrazioni e le agevolazioni previste dalla legge alle condizioni nella stessa stabilite.

Per le fattispecie di cui all'art. 1, commi 747 e 760, della legge n. 160 del 2019, l'imposta è determinata applicando la riduzione di legge sull'aliquota stabilita dal comune per ciascuna fattispecie.

Tassa sui rifiuti (TARI)

A decorrere dal 1° gennaio 2014, l'art. 1, comma 639, della Legge 27 dicembre 2013, n. 147 ha istituito la tassa sui rifiuti (TARI), destinata a finanziare i costi del servizio di raccolta e smaltimento dei rifiuti, quale componente dell'Imposta Unica Comunale (IUC).

L'art. 1, comma 738, della Legge 27 dicembre 2019, n. 160 ha abolito, con decorrenza dal 2020, l'Imposta Unica Comunale, ad eccezione della Tassa sui Rifiuti (TARI).

L'art. 1, comma 527, della Legge 27 dicembre 2017, n. 205, ha attribuito all'Autorità di Regolazione per Energia, Reti e Ambiente (ARERA) le funzioni di regolazione in materia di predisposizione ed aggiornamento del metodo tariffario per la determinazione dei corrispettivi del servizio integrato dei rifiuti e dei singoli servizi che costituiscono attività di gestione, a copertura dei costi di esercizio e di investimento, compresa la remunerazione dei capitali, sulla base della valutazione dei costi efficienti e del principio « chi inquina paga ».

Le tariffe TARI devono essere determinate assicurando la copertura integrale dei costi di investimento e di esercizio relativi al servizio, ricomprendendo anche i costi di cui all'articolo 15 del decreto legislativo 13 gennaio 2003, n. 36, ad esclusione dei costi relativi ai rifiuti speciali al cui smaltimento provvedono a proprie spese i relativi produttori comprovandone l'avvenuto trattamento in conformità alla normativa vigente.

Relazione di fine mandato 2025

Il consiglio comunale deve approvare, entro il termine fissato da norme statali per l'approvazione del bilancio di previsione, le tariffe della TARI in conformità al piano finanziario del servizio di gestione dei rifiuti urbani, redatto dal soggetto che svolge il servizio stesso ed approvato dal consiglio comunale o da altra autorità competente a norma delle leggi vigenti in materia

La deliberazione di ARERA n. 443 del 31 ottobre 2019 ha definito i criteri di riconoscimento dei costi efficienti di esercizio e di investimento del servizio integrato dei rifiuti, per il periodo 2018-2021 e la deliberazione ARERA n. 493/2020/R/RIF del 24 novembre 2020 ha disposto un aggiornamento del metodo tariffario (MTR) ai fini delle predisposizioni tariffarie per l'anno 2021.

Con la deliberazione n. 363 del 03/08/2021 ARERA ha definito i criteri di riconoscimento dei costi efficienti di esercizio e di investimento del servizio integrato dei rifiuti, approvando il "metodo tariffario rifiuti per il secondo periodo regolatorio 2022-2025 – MTR2"

Con la deliberazione n. 389 del 03/08/2023 ARERA ha definito le regole e le procedure per l'aggiornamento biennale, previsto dall'art. 8 della deliberazione 363/2021/R/RIF, dei piani economico-finanziari (PEF) ai fini della rideterminazione, per le annualità 2024 e 2025, delle entrate tariffarie di riferimento e con la successiva determinazione n. 1 del 06/11/2023 ARERA ha approvato gli schemi tipo degli atti costituenti l'aggiornamento della proposta tariffaria per gli anni 2024-2025.

I Piani Economici Finanziari del servizio integrato di gestione dei rifiuti sono stati validati dal il Consorzio Rifiuti VCO "C.R. VCO" quale Ente territorialmente competente e successivamente trasmessi agli enti.

Le entrate tariffarie per ciascuna annualità non possono eccedere il limite di crescita annuale, come definito dal Metodo Tariffario di Riferimento riferito al singolo anno, che tiene conto delle tariffe dell'anno precedente, del tasso di inflazione programmata, del miglioramento della produttività, del miglioramento previsto della qualità e delle caratteristiche delle prestazioni erogate agli utenti, delle modifiche del perimetro gestionale, con riferimento ad aspetti tecnici e/o operativi.

Per quanto concerne il PEF, il comma 653 dell'art.1 della Legge n.147/2013 ha stabilito che, a partire dal 2018, nella determinazione dei costi del Servizio rifiuti il Comune deve avvalersi anche delle risultanze dei fabbisogni standard.

<i>Determinazione limite PEF</i>	<i>2021</i>	<i>2022</i>	<i>2023</i>	<i>2024</i>	<i>2025 (*)</i>
TOTALE MTR	789.489,58	849.574,00	847.346,00	867.303,00	886.786,00
TOTALE limite di crescita	753.985,95	795.624,00	808.274,00	867.303,00	889.766,00
TOTALE del PEF da approvare (minimo tra MTR e limite di crescita)	753.985,95	795.624,00	808.274,00	867.303,00	886.786,00
<i>Ripartizione:</i>					
Tariffa Variabile	419.459,56	571.753,00	571.372,00	649.725,00	654.114,00
Tariffa Fissa	334.526,39	223.871,00	236.903,00	217.578,00	232.672,00
PEF APPROVATO	730.795,91	767.210,60	767.207,99	831.202,99	848.122,09

Anno 2021

<i>Voce</i>	<i>Quota fissa</i>	<i>Quota Variabile</i>	<i>Proventi parte fissa</i>	<i>Proventi parte variabile</i>	<i>TOTALE</i>
-------------	--------------------	------------------------	-----------------------------	---------------------------------	---------------

Relazione di fine mandato 2025

UTENZE DOMESTICHE:

1 componente	0,62843	52,69591	51.880,01	40.389,31	92.269,32
2 componenti	0,73841	108,68532	66.840,70	68.847,80	135.688,50
3 componenti	0,82482	126,47019	50.185,18	51.144,54	101.329,72
4 componenti	0,89552	148,86596	39.521,09	40.283,13	79.804,22
5 componenti	0,96621	206,83146	6.196,30	8.107,79	14.304,09
6 componenti e oltre	1,02120	241,74251	1.815,69	2.320,73	4.136,42
TOTALE			216.438,97	211.093,30	427.532,27

UTENZE NON DOMESTICHE:

101	Musei, biblioteche, scuole, associazioni, luoghi di culto	0,62942	0,99043	110,78	174,32	285,10
102	Cinematografi e teatri	0,56648	0,89984	198,27	314,94	513,21
103	Autorimesse e magazzini senza vendita diretta	0,80252	1,26823	10.545,92	16.665,81	27.211,73
104	Campeggi, distributori di carburante, impianti sportivi	0,51927	0,82133	630,39	997,09	1.627,48
105	Stabilimenti balneari	0,59795	0,93608	0,00	0,00	0,00
106	Esposizioni, autosaloni	0,53501	0,85153	413,03	657,38	1.070,41
107	Alberghi con ristorante	1,18017	1,96695	0,00	0,00	0,00
108	Alberghi senza ristorante	0,72384	1,14141	230,18	362,97	593,15
109	Case di cura e di riposo	1,96695	3,08603	118,02	185,16	303,18
110	Ospedali	1,99842	3,13736	951,25	1.493,38	2.444,63
111	Uffici, agenzie, studi professionali	1,27458	1,99596	4.165,33	6.522,80	10.688,13
112	Banche, istituti di credito e studi professionali	1,27458	1,99596	115,99	181,63	297,62
113	Negozi abbigliamento, calzature, libreria, cartoleria, ferramenta e altri beni durevoli	0,84972	1,32862	9.931,53	15.528,91	25.460,44
114	Edicola, farmacia, tabaccaio, plurilicenze	2,5649	4,03721	1.492,77	2.349,66	3.842,43
115	Negozi particolari quali filatelia, tende e tessuti, tappeti, cappelli e ombrelli, antiquariato	0,84972	1,32862	0,00	0,00	0,00
116	Banchi di mercato beni durevoli	1,71518	2,68744	0,00	0,00	0,00
117	Attività artigianali tipo botteghe: parrucchiere, barbiere, estetista	1,21164	1,91745	954,77	1.510,95	2.465,72
118	Attività artigianali tipo botteghe: falegname, idraulico, fabbro, elettricista	1,29032	2,04125	1.616,77	2.557,69	4.174,46
119	Carrozzeria, autofficina, elettrauto	0,84972	1,33466	3.539,93	5.560,19	9.100,12
120	Attività industriali con capannoni di produzione	0,59795	0,94513	11.789,78	18.635,13	30.424,91

Relazione di fine mandato 2025

121	Attività artigianali di produzione beni specifici	0,86546	1,35882	9.375,53	14.720,10	24.095,63
122	Ristoranti, trattorie, osterie, pizzerie, pub	5,27143	8,29182	14.749,46	22.686,42	37.435,88
123	Mense, birrerie, hamburgerie	5,27143	8,29182	0,00	0,00	0,00
124	Bar, caffè, pasticceria	5,36584	8,43676	5.961,45	9.373,24	15.334,69
125	Supermercato, pane e pasta, macelleria, salumi e formaggi, generi alimentari	3,17859	4,99744	6.096,54	9.585,09	15.681,63
126	Plurilicenze alimentari e/o miste	3,06844	4,84042	395,83	624,41	1.020,24
127	Ortofrutta, pescherie, fiori e piante, pizza al taglio	10,1652	15,98274	0,00	0,00	0,00
128	Ipermercati di generi misti	2,59637	4,07646	34.461,62	54.106,85	88.568,47
129	Banchi di mercato generi alimentari	8,63884	13,5882	0,00	0,00	0,00
130	Discoteche, night club	0,97561	1,53094	200,98	315,37	516,35
131	Cooperative agricole	0,45633	0,73074	41,53	66,50	108,03
132	Locali e/o aree scoperte con produzione di rifiuti speciali	0	0	0,00	0,00	0,00
TOTALE				118.087,65	185.175,99	303.263,64
TOTALE ENTRATE				334.526,62	396.269,29	730.795,91

Anno 2022

Voce	Quota fissa	Quota Variabile	Proventi parte fissa	Proventi parte variabile	TOTALE
UTENZE DOMESTICHE:					
1 componente	0,42886	68,76938	36.236,08	53.334,78	89.570,86
2 componenti	0,50392	141,8369	45.446,41	88.996,95	134.443,36
3 componenti	0,56288	165,0465	34.747,03	67.933,15	102.680,18
4 componenti	0,61113	194,2735	27.317,51	51.754,46	79.071,97
5 componenti	0,65938	269,9198	4.225,97	10.850,78	15.076,75
6 componenti e oltre	0,6969	315,4796	1.349,20	3.091,70	4.440,90
TOTALE			149.322,20	275.961,82	425.284,02

UTENZE NON DOMESTICHE:

101	Musei, biblioteche, scuole, associazioni, luoghi di culto	0,38541	1,38721	67,83	244,15	311,98
102	Cinematografi e teatri	0,34687	1,26033	121,40	441,12	562,52
103	Autorimesse e magazzini senza vendita diretta	0,4914	1,77631	6.457,49	23.342,49	29.799,98
104	Campeggi, distributori di carburante, impianti sportivi	0,31796	1,15037	386,00	1.396,55	1.782,55
105	Stabilimenti balneari	0,36614	1,31108	0,00	0,00	0,00

Relazione di fine mandato 2025

106	Esposizioni, autosaloni	0,3276	1,19266	252,91	920,73	1.173,64
107	Alberghi con ristorante	0,72264	2,59256	0,00	0,00	0,00
108	Alberghi senza ristorante	0,44322	1,59868	140,94	508,38	649,32
109	Case di cura e di riposo	1,2044	4,32234	72,26	259,34	331,60
110	Ospedali	1,22367	4,39424	582,47	2.091,66	2.674,13
111	Uffici, agenzie, studi professionali	0,78045	2,79557	2.540,36	9.099,58	11.639,94
112	Banche, istituti di credito e studi professionali	0,78045	2,79557	71,02	254,40	325,42
113	Negozi abbigliamento, calzature, libreria, cartoleria, ferramenta e altri beni durevoli	0,5203	1,86089	8.488,69	30.360,42	38.849,11
114	Edicola, farmacia, tabaccaio, plurilicenze	1,57054	5,65457	811,97	2.923,41	3.735,38
115	Negozi particolari quali filatelia, tende e tessuti, tappeti, cappelli e ombrelli, antiquariato	0,5203	1,86089	0,00	0,00	0,00
116	Banchi di mercato beni durevoli	1,05024	3,76408	0,00	0,00	0,00
117	Attività artigianali tipo botteghe: parrucchiere, barbieri, estetista	0,74191	2,68561	600,95	2.175,34	2.776,29
118	Attività artigianali tipo botteghe: falegname, idraulico, fabbro, elettricista	0,79009	2,85901	989,98	3.582,34	4.572,32
119	Carrozzeria, autofficina, elettrauto	0,5203	1,86935	2.167,57	7.787,71	9.955,28
120	Attività industriali con capannoni di produzione	0,36614	1,32377	7.356,48	26.597,19	33.953,67
121	Attività artigianali di produzione beni specifici	0,52994	1,90319	5.651,81	20.297,52	25.949,33
122	Ristoranti, trattorie, osterie, pizzerie, pub	3,22779	11,61366	9.031,36	31.774,97	40.806,33
123	Mense, birrerie, hamburgerie	3,22779	11,61366	0,00	0,00	0,00
124	Bar, caffè, pasticceria	3,2856	11,81666	3.532,02	12.702,91	16.234,93
125	Supermercato, pane e pasta, macelleria, salumi e formaggi, generi alimentari	1,94631	6,99949	3.733,02	13.425,02	17.158,04
126	Plurilicenze alimentari e/o miste	1,87886	6,77957	242,37	874,56	1.116,93
127	Ortofrutta, pescherie, fiori e piante, pizza al taglio	6,22434	22,38568	0,00	0,00	0,00
128	Ipermercati di generi misti	1,58981	5,70956	21.101,55	75.782,99	96.884,54
129	Banchi di mercato generi alimentari	5,28972	19,03185	0,00	0,00	0,00
130	Discoteche, night club	0,59738	2,14426	123,06	441,72	564,78
131	Cooperative agricole	0,27942	1,02349	25,43	93,14	118,57
132	Locali e/o aree scoperte con produzione di rifiuti speciali	0	0	0,00	0,00	0,00

Relazione di fine mandato 2025

	TOTALE	74.548,94	267.377,64	341.926,58
	TOTALE ENTRATE	223.871,14	543.339,46	767.210,60

Anno 2023

Voce	Quota fissa	Quota Variabile	Proventi parte fissa	Proventi parte variabile	TOTALE
UTENZE DOMESTICHE:					
1 componente	0,40998	71,87072	35.790,91	58.903,09	94.694,00
2 componenti	0,48172	148,2334	44.257,91	96.354,66	140.612,57
3 componenti	0,53809	172,4897	33.582,09	72.968,33	106.550,42
4 componenti	0,58422	203,0348	25.071,68	52.975,84	78.047,52
5 componenti	0,63034	282,0926	4.541,60	12.076,38	16.617,98
6 componenti e oltre	0,66621	329,7069	1.265,80	3.692,72	4.958,52
		TOTALE	144.509,99	296.971,02	441.481,01

UTENZE NON DOMESTICHE:

101	Musei, biblioteche, scuole, associazioni, luoghi di culto	0,5128	1,29868	90,25	228,57	318,82
102	Cinematografi e teatri	0,46152	1,1799	340,60	870,77	1.211,37
103	Autorimesse e magazzini senza vendita diretta	0,65381	1,66295	10.335,43	26.287,91	36.623,34
104	Campeggi, distributori di carburante, impianti sportivi	0,42306	1,07696	513,59	1.307,43	1.821,02
105	Stabilimenti balneari	0,48716	1,22741	0,00	0,00	0,00
106	Esposizioni, autosaloni	0,43588	1,11655	336,50	861,98	1.198,48
107	Alberghi con ristorante	0,96149	2,42711	0,00	0,00	0,00
108	Alberghi senza ristorante	0,58972	1,49665	427,08	1.083,87	1.510,95
109	Case di cura e di riposo	1,60249	4,04651	96,15	242,79	338,94
110	Ospedali	1,62813	4,11382	774,99	1.958,18	2.733,17
111	Uffici, agenzie, studi professionali	1,03841	2,61716	3.014,50	7.597,62	10.612,12
112	Banche, istituti di credito e studi professionali	1,03841	2,61716	577,36	1.455,14	2.032,50
113	Negozi abbigliamento, calzature, libreria, cartoleria, ferramenta e altri beni durevoli	0,69227	1,74214	11.326,23	28.503,15	39.829,38
114	Edicola, farmacia, tabaccaio, plurilicenze	2,08964	5,29372	1.080,34	2.736,85	3.817,19
115	Negozi particolari quali filatelia, tende e tessuti, tappeti, cappelli e ombrelli, antiquariato	0,69227	1,74214	0,00	0,00	0,00
116	Banchi di mercato beni	1,39737	3,52387	0,00	0,00	0,00

Relazione di fine mandato 2025

	durevoli					
117	Attività artigianali tipo botteghe: parrucchiere, barbiere, estetista	0,98713	2,51422	722,58	1.840,41	2.562,99
118	Attività artigianali tipo botteghe: falegname, idraulico, fabbro, elettricista	1,05123	2,67655	2.012,05	5.122,92	7.134,97
119	Carrozzeria, autofficina, elettrauto	0,69227	1,75005	2.884,00	7.290,71	10.174,71
120	Attività industriali con capannoni di produzione	0,48716	1,23929	8.016,22	20.392,52	28.408,74
121	Attività artigianali di produzione beni specifici	0,70509	1,78173	7.394,28	18.685,00	26.079,28
122	Ristoranti, trattorie, osterie, pizzerie, pub	4,29467	10,87251	10.672,25	26.529,47	37.201,72
123	Mense, birrerie, hamburgerie	4,29467	10,87251	0,00	0,00	0,00
124	Bar, caffè, pasticceria	4,37159	11,06256	4.275,42	10.819,18	15.094,60
125	Supermercato, pane e pasta, macelleria, salumi e formaggi, generi alimentari	2,58962	6,55281	4.966,89	12.568,29	17.535,18
126	Plurilicenze alimentari e/o miste	2,49988	6,34692	322,48	818,75	1.141,23
127	Ortofrutta, pescherie, fiori e piante, pizza al taglio	8,28166	20,9571	0,00	0,00	0,00
128	Ipermercati di generi misti	2,11528	5,34519	22.007,37	55.611,36	77.618,73
129	Banchi di mercato generi alimentari	7,03813	17,8173	0,00	0,00	0,00
130	Discoteche, night club	0,79483	2,00742	163,73	413,53	577,26
131	Cooperative agricole	0,37178	0,95817	42,01	108,27	150,28
132	Locali e/o aree scoperte con produzione di rifiuti speciali	0	0	0,00	0,00	0,00
	TOTALE			92.392,30	233.334,67	325.726,97
			TOTALE ENTRATE	236.902,29	530.305,69	767.207,98

Anno 2024

Voce	Quota fissa	Quota Variabile	Proventi parte fissa	Proventi parte variabile	TOTALE
UTENZE DOMESTICHE:					
1 componente	0,32834	76,97025	29.512,17	64.062,34	93.574,51
2 componenti	0,38579	158,7512	36.674,26	106.175,94	142.850,20
3 componenti	0,43094	184,7286	26.572,11	76.906,21	103.478,32
4 componenti	0,46788	217,441	19.424,41	55.330,03	74.754,44
5 componenti	0,50482	302,1082	3.683,17	13.283,70	16.966,87
6 componenti e oltre	0,53355	353,101	1.083,11	3.326,21	4.409,32

Relazione di fine mandato 2025

TOTALE	116.949,23	319.084,43	436.033,66
---------------	------------	------------	------------

UTENZE NON DOMESTICHE:

101	Musei, biblioteche, scuole, associazioni, luoghi di culto	0,54737	1,60625	96,34	282,70	379,04
102	Cinematografi e teatri	0,49263	1,45934	363,56	1.076,99	1.440,55
103	Autorimesse e magazzini senza vendita diretta	0,69789	2,05678	11.032,25	32.513,58	43.545,83
104	Campeggi, distributori di carburante, impianti sportivi	0,45158	1,33201	917,61	2.706,64	3.624,25
105	Stabilimenti balneari	0,52	1,5181	0,00	0,00	0,00
106	Esposizioni, autosaloni	0,46526	1,38098	813,27	2.413,95	3.227,22
107	Alberghi con ristorante	1,02632	3,00192	0,00	0,00	0,00
108	Alberghi senza ristorante	0,62947	1,8511	616,38	1.812,60	2.428,98
109	Case di cura e di riposo	1,71053	5,00484	102,63	300,29	402,92
110	Ospedali	1,73789	5,08809	778,57	2.279,46	3.058,03
111	Uffici, agenzie, studi professionali	1,10842	3,23698	3.217,74	9.396,95	12.614,69
112	Banche, istituti di credito e studi professionali	1,10842	3,23698	463,32	1.353,06	1.816,38
113	Negozi abbigliamento, calzature, libreria, cartoleria, ferramenta e altri beni durevoli	0,73895	2,15472	9.927,05	28.946,51	38.873,56
114	Edicola, farmacia, tabaccaio, plurilicenze	2,23052	6,54742	1.153,18	3.385,02	4.538,20
115	Negozi particolari quali filatelia, tende e tessuti, tappeti, cappelli e ombrelli, antiquariato	0,73895	2,15472	0,00	0,00	0,00
116	Banchi di mercato beni durevoli	1,49158	4,35842	0,00	0,00	0,00
117	Attività artigianali tipo botteghe: parrucchiere, barbieri, estetista	1,05368	3,10966	746,01	2.201,64	2.947,65
118	Attività artigianali tipo botteghe: falegname, idraulico, fabbro, elettricista	1,1221	3,31044	1.827,90	5.392,71	7.220,61
119	Carrozzeria, autofficina, elettrauto	0,73895	2,16452	3.155,32	9.242,50	12.397,82
120	Attività industriali con capannoni di produzione	0,52	1,53279	8.395,92	24.748,43	33.144,35
121	Attività artigianali di produzione beni specifici	0,75263	2,2037	7.657,26	22.420,44	30.077,70
122	Ristoranti, trattorie, osterie, pizzerie, pub	4,58421	13,44744	14.229,39	41.136,39	55.365,78
123	Mense, birrerie, hamburgerie	4,58421	13,44744	0,00	0,00	0,00
124	Bar, caffè, pasticceria	4,66631	13,6825	5.226,27	15.324,40	20.550,67
125	Supermercato, pane e pasta, macelleria, salumi e formaggi, generi alimentari	2,76421	8,1047	5.854,60	17.165,75	23.020,35

Relazione di fine mandato 2025

126	Plurilicenze alimentari e/o miste	2,66842	7,85005	344,23	1.012,66	1.356,89
127	Ortofrutta, pescherie, fiori e piante, pizza al taglio	8,83999	25,92035	0,00	0,00	0,00
128	Ipermercati di generi misti	2,25789	6,61109	23.491,09	68.781,78	92.272,87
129	Banchi di mercato generi alimentari	7,51263	22,03695	0,00	0,00	0,00
130	Discoteche, night club	0,84842	2,48283	174,77	511,46	686,23
131	Cooperative agricole	0,39684	1,1851	44,84	133,92	178,76
132	Locali e/o aree scoperte con produzione di rifiuti speciali	0	0	0,00	0,00	0,00
TOTALE				100.629,50	294.539,83	395.169,33
TOTALE ENTRATE				217.578,73	613.624,26	831.202,99

Anno 2025

Voce	Quota fissa	Quota Variabile	Proventi parte fissa	Proventi parte variabile	TOTALE
UTENZE DOMESTICHE:					
1 componente	0,53122	63,54731	48.424,40	54.226,19	102.650,59
2 componenti	0,62419	131,0663	60.795,21	88.703,07	149.498,28
3 componenti	0,69723	152,5135	44.498,61	66.392,19	110.890,80
4 componenti	0,75699	179,5212	30.713,81	43.770,85	74.484,66
5 componenti	0,81676	249,4232	5.258,30	9.652,68	14.910,98
6 componenti e oltre	0,86324	291,5233	1.752,38	2.763,64	4.516,02
TOTALE			191.442,71	265.508,62	456.951,33

UTENZE NON DOMESTICHE:

101	Musei, biblioteche, scuole, associazioni, luoghi di culto	0,224	1,90545	39,42	335,36	374,78
102	Cinematografi e teatri	0,2016	1,73117	148,78	1.277,60	1.426,38
103	Autorimesse e magazzini senza vendita diretta	0,28559	2,43991	4.456,92	38.077,24	42.534,16
104	Campeggi, distributori di carburante, impianti sportivi	0,1848	1,58013	375,51	3.210,82	3.586,33
105	Stabilimenti balneari	0,2128	1,80088	0,00	0,00	0,00
106	Esposizioni, autosaloni	0,1904	1,63822	332,82	2.863,61	3.196,43
107	Alberghi con ristorante	0,41999	3,5611	0,00	0,00	0,00
108	Alberghi senza ristorante	0,2576	2,19592	348,58	2.971,52	3.320,10
109	Case di cura e di riposo	0,69999	5,9371	42,00	356,23	398,23
110	Ospedali	0,71119	6,03586	318,61	2.704,07	3.022,68
111	Uffici, agenzie, studi professionali	0,45359	3,83995	1.172,98	9.930,11	11.103,09
112	Banche, istituti di credito e studi professionali	0,45359	3,83995	189,60	1.605,10	1.794,70

Relazione di fine mandato 2025

113	Negozi abbigliamento, calzature, libreria, cartoleria, ferramenta e altri beni durevoli	0,30239	2,55609	3.892,97	32.907,10	36.800,07
114	Edicola, farmacia, tabaccaio, plurilicenze	0,91278	7,76703	471,91	4.015,55	4.487,46
115	Negozi particolari quali filatelia, tende e tessuti, tappeti, cappelli e ombrelli, antiquariato	0,30239	2,55609	0,00	0,00	0,00
116	Banchi di mercato beni durevoli	0,61039	5,17028	0,00	0,00	0,00
117	Attività artigianali tipo botteghe: parrucchiere, barbiere, estetista	0,43119	3,68891	346,25	2.962,19	3.308,44
118	Attività artigianali tipo botteghe: falegname, idraulico, fabbro, elettricista	0,45919	3,92709	770,06	6.585,73	7.355,79
119	Carrozzeria, autofficina, elettrauto	0,30239	2,56771	1.291,21	10.964,12	12.255,33
120	Attività industriali con capannoni di produzione	0,2128	1,81831	4.098,10	35.017,01	39.115,11
121	Attività artigianali di produzione beni specifici	0,30799	2,61419	3.133,49	26.596,77	29.730,26
122	Ristoranti, trattorie, osterie, pizzerie, pub	1,87597	15,95234	5.823,01	48.873,18	54.696,19
123	Mense, birrerie, hamburgerie	1,87597	15,95234	0,00	0,00	0,00
124	Bar, caffè, pasticceria	1,90957	16,23118	1.854,19	15.760,48	17.614,67
125	Supermercato, pane e pasta, macelleria, salumi e formaggi, generi alimentari	1,13118	9,61439	2.395,84	20.363,28	22.759,12
126	Plurilicenze alimentari e/o miste	1,09198	9,31231	24,02	204,87	228,89
127	Ortofrutta, pescherie, fiori e piante, pizza al taglio	3,61754	30,74862	0,00	0,00	0,00
128	Ipermercati di generi misti	0,92398	7,84256	9.613,09	81.593,99	91.207,08
129	Banchi di mercato generi alimentari	3,07435	26,14185	0,00	0,00	0,00
130	Discoteche, night club	0,34719	2,94532	71,52	606,74	678,26
131	Cooperative agricole	0,1624	1,40585	18,35	158,86	177,21
132	Locali e/o aree scoperte con produzione di rifiuti speciali	0	0	0,00	0,00	0,00
TOTALE				41.229,23	349.941,53	391.170,76
TOTALE ENTRATE				232.671,94	615.450,15	848.122,09

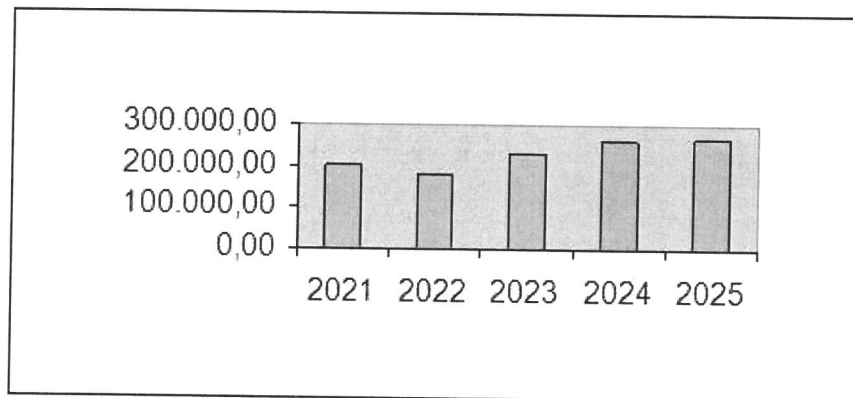
Addizionale comunale all'IRPEF

Relazione di fine mandato 2025

Nel quadro della fiscalità locale si colloca inoltre l'Addizionale comunale IRPEF: tale risorsa deriva dalla base imponibile del reddito delle persone fisiche residenti sul territorio comunale. Si tratta tuttavia di un tributo che non viene gestito direttamente dall'ente impositore ma segue il regime principale dell'Imposta sulle persone fisiche, gestita e controllata direttamente dall'Agenzia delle Entrate. Questo tributo è soggetto al rischio di forti oscillazioni, in quanto è determinato sulla base del reddito prodotto dai lavoratori e che a sua volta è influenzato dalle dinamiche del mercato del lavoro. La complessità nella determinazione del gettito deriva anche dal fatto che soltanto a consuntivo è possibile verificare i gettiti previsti.

La tabella seguente espone l'andamento storico e le previsioni di bilancio per l'addizionale IRPEF:

	2021	2022	2023	2024	2025
<i>Cat. 1010116 - Addizionale comunale IRPEF</i>	200.584,84	176.895,79	230.384,88	259.225,58	264.141,68



La soglia di esenzione è stata mantenuta per i contribuenti con un reddito imponibile complessivo non superiore a euro 20.000,00. Si evidenzia che se il reddito imponibile supera la soglia di esenzione, l'addizionale dovuta è calcolata applicando l'aliquota al reddito imponibile complessivo, così come previsto dall'art. 1, comma 11, del decreto legge 138/2011, convertito nella legge 148/2011.

Tributi diversi

La L. 27-12-2019 n° 160, legge di bilancio 2020 ha istituito, con decorrenza dal 01-01-2021, due **canoni patrimoniali**, il primo relativo a concessioni, autorizzazioni ed esposizioni pubblicitarie, il secondo concernente le occupazioni nei mercati.

Essi sostituiscono:

- la tassa per l'occupazione di spazi e aree pubbliche (TOSAP), o il corrispondente canone (COSAP) per gli Enti che l'avevano istituito;
- l'imposta comunale sulla pubblicità;
- il diritto sulle pubbliche affissioni;
- il canone per l'installazione di mezzi pubblicitari e il canone di cui all'art. 27 cc. 7-8 del Codice stradale e qualunque altro canone ricognitorio o concessorio previsto da leggi o regolamenti, eccetto quelli connessi a servizi.

Relazione di fine mandato 2025

La gestione del canone unico Patrimoniale – C.U.P. – avviene nel comune di Comune di Crevoladossola come attività gestita direttamente dalla struttura comunale

La storicità dei proventi è la seguente:

	2021	2022	2023	2024	2025
<i>P3080</i> roventi a bilancio ex TOSAP/ICP/DPA	74.027,16	0,00	0,00	0,00	0,00
Proventi CUP	€ 38.812,16	€ 101.115,44	€ 102.713,76	€ 108.058,66	€ 108.331,98

Attività amministrativa fino al 30-04-2024

Emergenza COVID-19

È superfluo ricordare come una parte del mandato, a partire da febbraio-marzo 2020, sia stata pesantemente segnata dagli effetti dell'emergenza sanitaria, sociale ed economica conseguente all'epidemia di COVID-19.

Nelle annualità dell'emergenza il Comune di Comune di Crevoladossola ha beneficiato di vari livelli di contribuzione da parte dello Stato e della Regione così riassumibili ed oggetto di specifica certificazione annuale per le annualità 2020-2021-2022.

<i>Tipologie risorsa/annualità</i>	<i>Risorse assegnate all' ente ai fini COVID</i>		
	2021	2022	2023
Fondo funzioni fondamentali	208.746,69	104.668,09	20.302,54
Fondo funzioni	0,00	104.668,09	0,00
Risorse bonus alimentari	27.810,36	0,00	0,00
Risorse sanificazione	0,00	0,00	311,00
Risorse servizi educativi scolastici	0,00	0,00	0,00
Risorse scuola estiva	0,00	0,00	0,00

Si riepiloga di seguito un quadro generale delle misure adottate:

<i>Tipologia/annualità</i>	<i>Servizi e spese nel periodo COVID</i>		
	2021	2022	2023
Fornitura prodotti medicali e DPI	0,00	0,00	0,00
Sanificazioni	0,00	0,00	0,00
Contributi e bonus alimentari famiglie	0,00	0,00	0,00
Acquisto tecnologie funzionali a favorire il lavoro agile	0,00	0,00	0,00
Servizi lavoro straordinario	0,00	0,00	0,00
Contributi aziende per TARI	36.500,00	41.725,76	0,00

Relazione di fine mandato 2025

Contributi ai privati per TARI	0,00	0,00	0,00
Esenzione TOSAP/COSAP servizi commerciali e mercatali	0,00	0,00	0,00
Interventi di messa in sicurezza immobili	0,00	0,00	0,00
Servizi educativi	7.363,00	0,00	0,00

PNRR – opportunità ed impegno aggiuntivo

La pandemia da Covid-19 ha colpito l'economia italiana più di altri Paesi europei. Nel 2020, il prodotto interno lordo si è ridotto dell'8,9%, a fronte di un calo nell'Unione Europea del 6,2%. L'Italia è stata colpita prima e più duramente dalla crisi sanitaria. La crisi si è abbattuta su un Paese già fragile dal punto di vista economico, sociale ed ambientale. Tra il 1999 e il 2019, il Pil in Italia è cresciuto in totale del 7,9%, mentre nello stesso periodo in Germania, Francia e Spagna, l'aumento è stato rispettivamente del 30,2%, del 32,4% e del 43,6 %.

L'Unione Europea ha risposto alla crisi pandemica con il Next Generation EU (NGEU) che è un programma di portata e ambizione inedite, che prevede investimenti e riforme per accelerare la transizione ecologica e digitale, migliorare la formazione delle lavoratrici e dei lavoratori e conseguire un maggiore equità di genere, territoriale e generazionale. Per l'Italia il NGEU rappresenta un'opportunità imperdibile di sviluppo, investimenti e riforme. L'Italia deve modernizzare la sua pubblica amministrazione, rafforzare il suo sistema produttivo e intensificare gli sforzi nel contrasto alla povertà, all'esclusione sociale e alle disuguaglianze. Il NGEU può essere l'occasione per riprendere un percorso di crescita economica sostenibile e duraturo rimuovendo gli ostacoli che hanno bloccato la crescita italiana negli ultimi decenni. L'Italia è la prima beneficiaria, in valore assoluto: il Piano per la Ripresa e Resilienza garantisce risorse per 191,5 miliardi di euro, da impiegare nel periodo 2021-2026, delle quali 68,9 miliardi sono sovvenzioni a fondo perduto. A questo si aggiunge il Fondo Complementare di 30,6 miliardi. Il totale degli investimenti previsti è dunque di 222,1 miliardi.

La struttura del PNRR risulta articolata in sei Missioni e sedici Componenti:

1. **“Digitalizzazione, Innovazione, Competitività, Cultura”**: 49,2 miliardi – di cui 40,7 miliardi dal PNRR e 8,5 miliardi da FC. Obiettivi: promuovere la trasformazione digitale del Paese, sostenere l'innovazione del sistema produttivo, e investire in due settori chiave per l'Italia, turismo e cultura.
2. **“Rivoluzione Verde e Transizione Ecologica”**: 68,6 miliardi – di cui 59,3 miliardi dal PNRR e 9,3 miliardi dal FC. Obiettivi: migliorare la sostenibilità e la resilienza del sistema economico e assicurare una transizione ambientale equa e inclusiva.
3. **“Infrastrutture per una Mobilità Sostenibile”**: 31,4 miliardi – di cui 25,1 miliardi dal PNRR e 6,3 miliardi dal FC. Obiettivi: sviluppo razionale di un'infrastruttura di trasporto moderna, sostenibile e estesa a tutte le aree del Paese. e la resilienza del sistema economico e assicurare una transizione ambientale equa e inclusiva.
4. **“Istruzione e Ricerca”**: 31,9 miliardi di euro – di cui 30,9 miliardi dal PNRR e 1 miliardo dal FC. Obiettivi: rafforzare il sistema educativo, le competenze digitali e tecnico-scientifiche, la ricerca e il trasferimento tecnologico. la sostenibilità e la resilienza del sistema economico e assicurare una transizione ambientale equa e inclusiva.
5. **“Inclusione e Coesione”**: 22,4 miliardi – di cui 19,8 miliardi dal PNRR e 2,6 miliardi dal FC. Obiettivi: facilitare la partecipazione al mercato del lavoro, anche attraverso la formazione, rafforzare le politiche attive del lavoro e favorire l'inclusione sociale.
6. **“Salute”**: 18,5 miliardi, di cui 15,6 miliardi dal PNRR e 2,9 miliardi dal FC. Obiettivi: rafforzare la prevenzione e i servizi sanitari sul territorio, modernizzare e digitalizzare il sistema sanitario e garantire equità di accesso alle cure

È utile ricordare che nel dettaglio il PNRR ed il fondo prevedono la partecipazione attiva delle Regioni e degli Enti locali sulle seguenti linee di intervento:

- Digitalizzazione della pubblica amministrazione e rafforzamento delle competenze digitali (incluso il rafforzamento delle infrastrutture digitali, la facilitazione alla migrazione al cloud, l'offerta di servizi ai cittadini in modalità digitale, la riforma dei processi di acquisto di servizi ICT)
- Valorizzazione di siti storici e culturali, migliorando la capacità attrattiva, la sicurezza e l'accessibilità dei luoghi (sia dei 'grandi attrattori' sia dei siti minori)
- Investimenti e riforme per l'economia circolare e la gestione dei rifiuti.
- Investimenti per l'efficientamento energetico degli edifici pubblici con particolare riferimento alle scuole.
- Investimenti per affrontare e ridurre i rischi del dissesto idrogeologico.
- Investimenti nelle infrastrutture idriche (ad es. con un obiettivo di riduzione delle perdite nelle reti per l'acqua potabile del -15% su 15k di reti idriche),
- Risorse per il rinnovo degli autobus per il trasporto pubblico locale (con bus a basse emissioni) e per il rinnovo di parte della flotta di treni per trasporto regionale con mezzi a propulsione alternativa. Modernizzazione e potenziamento delle linee ferroviarie regionali.
- Asili nido, scuole materne e servizi di educazione e cura per la prima infanzia (con la creazione di 152.000 posti per i bambini 0-3 anni e 76.000 per la fascia 3-6 anni)
- Scuola 4.0: scuole moderne, cablate e orientate all'innovazione grazie anche ad aule didattiche di nuova concezione (ad es. con la trasformazione di circa 100.000 classi tradizionali in connected learning environments e con il cablaggio interno di circa 40.000 edifici scolastici e relativi dispositivi) Risanamento strutturale degli edifici scolastici (ad es. con l'obiettivo di ristrutturare una superficie complessiva di 2.400.000,00 mq. degli edifici)
- Politiche attive del lavoro e sviluppo di centri per l'impiego.
- Rafforzamento dei servizi sociali e interventi per le vulnerabilità (ad es. con interventi dei Comuni per favorire una vita autonoma delle persone con disabilità rinnovando gli spazi domestici, fornendo dispositivi ICT e sviluppando competenze digitali).
- Rigenerazione urbana per i comuni sopra i 15mila abitanti e piani urbani integrati per le periferie delle città metropolitane (possibile coprogettazione con il terzo settore). Investimenti infrastrutturali per le Zone Economiche Speciali. Strategia nazionale per le aree interne.
- Assistenza di prossimità diffusa sul territorio e cure primarie e intermedie (ad es. attivazione di 1.288 Case di comunità e 381 Ospedali di comunità) Casa come primo luogo di cura (ad es. potenziamento dell'assistenza domiciliare per raggiungere il 10% della popolazione +65 anni), telemedicina (ad es. televisita, teleconsulto, telemonitoraggio) e assistenza remota (ad es. con l'attivazione di 602 Centrali Operative Territoriali) Aggiornamento del parco tecnologico e delle attrezzature per diagnosi e cura (ad es. con l'acquisto di 3.133 nuove grandi attrezzature) e delle infrastrutture (ad es. con interventi di adeguamento antisismico nelle strutture ospedaliere).

Riforme strutturali: La riforma della pubblica amministrazione migliora la capacità amministrativa a livello centrale e locale, rafforza i processi di selezione, formazione e promozione dei dipendenti pubblici, incentiva la semplificazione e la digitalizzazione delle procedure amministrative. Si basa su una forte espansione dei servizi digitali.

L'obiettivo è una marcata sburocratizzazione per ridurre i costi e i tempi che attualmente gravano su imprese e cittadini. Sulla base di queste premesse, la riforma si muove su quattro assi principali:

- Accesso: (concorsi e assunzioni) per snellire e rendere più efficaci e mirate le procedure di selezione e favorire il ricambio generazionale.
- Buona amministrazione (semplificazioni) per semplificare norme e procedure (Codice dei Contratti e degli Appalti).
- Competenze (carriere e formazione) per allineare conoscenza e capacità organizzativa alle nuove esigenze di una PA moderna.

Relazione di fine mandato 2025

- Digitalizzazione quale strumento trasversale.

I progetti finanziati con risorse del PNRR del Comune di Comune di Crevoladossola sono di seguito riepilogati con la precisazione che il termine di realizzazione previsto ed indicato nella presente tabella è quello d'origine della programmazione e che pertanto è soggetto a modifiche ed eventuali proroghe come da normativa:

Nome tematica	Codice CUP	Descrizione aggregata	Costo progetto da dipe	Nota Stato Progetto/ CUP	Data fine prevista
MIC1: Digitalizzazione, innovazione e sicurezza nella PA - II.2:Abilitazione al cloud per le PA locali	B31C2200 0390006	MIGRAZIONE AL CLOUD DEI SERVIZI DIGITALI DELL'AMMINISTRAZIONE	77.897,00	Concluso	31/12/2026 Concluso il 15/12/2023
MIC1: Digitalizzazione, innovazione e sicurezza nella PA - II.4:Servizi digitali e esperienza dei cittadini	B31F22001 540006	MIGLIORAMENTO DELL'ESPERIENZA D'USO DEL SITO E DEI SERVIZI DIGITALI PER IL CITTADINO - CITIZEN EXPERIENCE	28.902,00	Concluso	31/12/2026 Concluso il 20/09/2024
MIC1: Digitalizzazione, innovazione e sicurezza nella PA - II.4:Servizi digitali e esperienza dei cittadini	B31F22004 560006	PIATTAFORMA NOTIFICHE DIGITALI (PND)*TERRITORIO COMUNALE*NOTIFICHE VIOLAZIONI AL CODICE DELLA STRADA E NOTIFICHE RISCOSSIONE TRIBUTI CON PAGAMENTO	23.147,00	Concluso	31/12/2026 Concluso il 15/12/2023
MIC1: Digitalizzazione, innovazione e sicurezza nella PA - II.3:PDND Piattaforma digitale nazionale dati	B51F22010 58000	PIATTAFORMA DIGITALE NAZIONALE DATI-COMUNI (OTTOBRE 2022)"_ACQUISTO SOFTWARE PDNDINTERFACE.	10.172,00	Concluso	31/12/2026 Concluso il 29/11/2023
MIC1: Digitalizzazione, innovazione e sicurezza nella PA - II.4: ANSC	B65030E2 CD	STATO CILIE DIGITALE	6.173,20	Concluso	31/12/2026 Concluso il 28/11/2025
PNC A.1.1: ANPR Elettorale (Rafforzamento PNRR MIC1 Inv. 1.4)	B31F23000 740001	ANPR ELETTORALE	2.806,00	Concluso	31/12/2026 Concluso il 20/02/2024

Relazione di fine mandato 2025

M4C14-Investimento 1.3. Piano per asili nido e scuole per l'infanzia.	B35E22000 050006	NUOVO ASILO NIDO COMUNALE	1.950.000,00	In corso di realizzazione	30/04/2026
M2C4-Investimento 2.2. "nell'ambito del Piano Nazionale di ripresa e resilienza (PNRR). DECRETI DEL MINISTERO DEGLI INTERNI 30 GENNAIO 2020 E 11NOVEMBRE 2020	B34H2200 1330001	REALIZZAZIONE IMPIANTO FOTOVOLTAICO SU COPERTURA MAGAZZINO COMUNALE	50.000,00	Concluso	21/12/2023
M2C4-Investimento 2.2. "nell'ambito del Piano Nazionale di ripresa e resilienza (PNRR). DECRETI DEL MINISTERO DEGLI INTERNI 30 GENNAIO 2020 E 11NOVEMBRE 2020	B34H2200 1330001	RIQUALIFICAZIONE ENERGETICA DELL'IMPIANTO TERMICO A GAS METANO PER RISCALDAMENTO E PRODUZIONE ACS A SERVIZIO DEGLI EDIFICI "E" E "C" UBICATI NEL PARCO VILLA RENZI- CESCONI	50.000,00	concluso	08/03/2022
M2C4-Investimento 2.2. "nell'ambito del Piano Nazionale di ripresa e resilienza (PNRR). DECRETI DEL MINISTERO DEGLI INTERNI 30 GENNAIO 2020 E 11NOVEMBRE 2020	B33D2100 2420004	RECUPERO FUNZIONALE DEL COMPLESSO DI VILLA "RENZI-CESCONI" - II LOTTO - 1° STRALCIO.	100.000,00	Concluso	23/10/2024
M2C4-Investimento 1.2. "Mobilità sostenibile e piste ciclabili	B37H2300 1500001	REALIZZAZIONE PISTA CICLABILE	100.000,00	8230/8	12/03/2024

PARTE TERZA

Situazione economico-finanziaria dell'ente

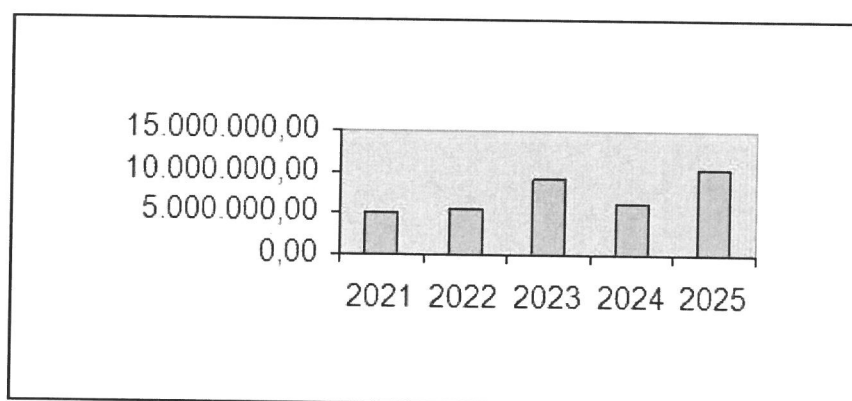
Sintesi dei dati finanziari a consuntivo del bilancio dell'Ente

Il rendiconto di gestione può essere definito come il documento amministrativo-contabile con il quale l'Ente locale dà conto di quanto realizzato nel corso dell'esercizio finanziario rispetto a quanto programmato ed evidenziare quali e quante risorse sono state acquisite e spese, quali esigenze sono state soddisfatte e gli obiettivi raggiunti.

La rendicontazione dunque è finalizzata alla dimostrazione dei risultati della gestione e risulta di fondamentale importanza per misurare la responsabilità degli amministratori in quanto attraverso i suoi documenti si evidenziano i risultati raggiunti ed in particolare la soddisfazione dei cittadini/utenti (customer satisfaction).

Di seguito si rappresenta il quadro finanziario pluriennale di riferimento con i dati dei rendiconti di gestione.

	2021	2022	2023	2024	2025
Disavanzo di amministrazione	0,00	0,00	0,00	0,00	0,00
IMPEGNI	5.057.601,23	5.529.847,37	9.039.171,05	6.202.745,29	10.356.930,13
T1: Spese correnti	3.369.393,83	3.620.456,65	3.619.497,28	3.714.928,04	4.005.091,26
T2: Spese in c/capitale	995.668,21	1.197.766,58	4.590.665,70	1.625.724,55	3.236.040,24
T3: Incremento attività finanziarie	0,00	0,00	0,00	0,00	0,00
T4: Rimborso prestiti	128.397,39	134.533,22	149.787,41	147.707,34	162.223,82
T5: Chiusura anticipazione di tesoreria	0,00	0,00	0,00	0,00	0,00
T7: Spese c/terzi	564.141,80	577.090,92	679.220,66	714.385,36	2.953.574,81
TOTALE GENERALE SPESE	5.057.601,23	5.529.847,37	9.039.171,05	6.202.745,29	10.356.930,13



	2021	2022	2023	2024	2025
FPV per spese correnti	0,00	0,00	0,00	0,00	17.857,08

Relazione di fine mandato 2025

FPV per spese in conto capitale	1.484.205,80	1.359.034,00	1.154.598,64	280.807,45	888.776,28
FPV x Incremento di attività finanziarie	0,00	0,00	0,00	0,00	0,00
Avanzo di Amministrazione	530.975,14	774.712,20	782.826,00	1.412.926,00	507.504,11
Fondo di Cassa al 1° Gennaio	2.151.400,13	2.985.157,77	1.991.098,39	2.445.005,32	3.760.162,75
ACCERTAMENTI	5.395.406,63	5.141.308,14	8.383.569,83	6.174.829,06	10.456.374,91
T1: Entrate correnti	2.242.279,11	2.249.080,68	2.501.481,55	2.639.663,43	2.626.402,27
T2: Trasferimenti correnti	422.227,01	273.405,95	352.509,17	225.049,21	414.926,77
T3: Entrate extratributarie	1.608.023,02	1.361.588,92	1.438.243,51	1.566.935,66	1.452.139,45
T4: Entrate in conto capitale	558.735,69	670.209,67	3.412.114,94	1.028.795,40	3.009.331,61
T5: Entrate da riduzione di attività finanziarie	0,00	9.932,00	0,00	0,00	0,00
T6: Accensione prestiti	0,00	0,00	0,00	0,00	0,00
T7: Anticipazioni da istituti	0,00	0,00	0,00	0,00	0,00
T9: Ente per conto terzi	564.141,80	577.090,92	679.220,66	714.385,36	2.953.574,81
TOTALE GENERALE ENTRATE	7.410.587,57	7.275.054,34	10.320.994,47	7.868.562,51	11.870.512,38

Equilibri di bilancio

Quadri generali riassuntivi

Benché non diano luogo ad accertamenti o impegni, nel quadro riassuntivo della gestione di competenza si conteggiano, nelle entrate e spese complessive, l'avanzo e i fondi pluriennali vincolati (FPV)

	2021	2022	2023	2024	2025
Utilizzo avanzo di amministrazione	530.975,14	0,00	782.826,00	1.412.926,00	507.504,11
FPV per spese correnti	0,00	0,00	0,00	0,00	17.857,08
FPV per spese c/capitale	1.484.205,80	0,00	1.154.598,64	280.807,45	888.776,28
FPV per incremento di attività finanziarie	0,00	0,00	0,00	0,00	0,00
T1: Entrate tributarie	2.242.279,11	2.249.080,68	2.501.481,55	2.639.663,43	2.626.402,27
T2: Trasferimenti correnti	422.227,01	273.405,95	352.509,17	225.049,21	414.926,77
T3: Entrate extratributarie	1.608.023,02	1.361.588,92	1.438.243,51	1.566.935,66	1.452.139,45
T4: Entrate in c/capitale	558.735,69	670.209,67	3.412.114,94	1.028.795,40	3.009.331,61
T5: Riduz. attiv. finanziarie	0,00	9.932,00	0,00	0,00	0,00
<i>Entrate finali (Tit. 1+2+3+4+5)</i>	<i>4.831.264,83</i>	<i>4.564.217,22</i>	<i>7.704.349,17</i>	<i>5.460.443,70</i>	<i>7.502.800,10</i>
T6: Accensione prestiti	0,00	0,00	0,00	0,00	0,00
T7: Anticipazioni tesoriere	0,00	0,00	0,00	0,00	0,00
T9: Entrate c/terzi	564.141,80	577.090,92	679.220,66	714.385,36	2.953.574,81
<i>Totale entrate dell'esercizio</i>	<i>5.395.406,63</i>	<i>5.141.308,14</i>	<i>8.383.569,83</i>	<i>6.174.829,06</i>	<i>10.456.374,91</i>
<i>Entrate complessive</i>	<i>7.410.587,57</i>	<i>7.275.054,84</i>	<i>10.320.994,47</i>	<i>7.868.562,51</i>	<i>11.870.512,38</i>
Disavanzo di amm.ne [1]	0,00	0,00	0,00	0,00	0,00

Relazione di fine mandato 2025

T1: Spese correnti	3.369.393,83	3.620.456,65	3.619.497,28	3.714.928,04	4.005.091,26
FPV di parte corrente	0,00	0,00	0,00	17.857,08	31.087,32
T2: Spese in c/capitale	995.668,21	1.197.766,58	4.590.665,70	1.625.724,55	3.236.040,24
FPV c/capitale	1.359.034,50	0,00	280.807,45	888.776,28	1.077.987,17
T3: Increm. attiv. finanziarie	0,00	0,00	0,00	0,00	0,00
FPV incr. Att. Fin.	0,00	0,00	0,00	0,00	0,00
<i>Spese finali (Tit. 1+2+3)</i>	5.724.096,54	4.818.223,23	8.490.970,43	6.247.285,95	8.350.205,99
T4: Rimborso prestiti	128.397,39	134.533,22	149.787,41	147.707,34	162.223,82
T5: Chiusura antic. tesoriere	0,00	0,00	0,00	0,00	0,00
T7: Spese c/terzi	564.141,80	577.090,92	679.220,66	714.385,36	2.953.574,81
<i>Totale spese dell'esercizio</i>	6.416.635,73	5.529.847,37	9.319.978,50	7.109.378,65	11.466.004,62
<i>Spese complessive</i>	6.416.635,73	5.529.847,37	9.319.978,50	7.109.378,65	11.466.004,62
<i>Avanzo di competenza</i>	993.951,84	1.745.207,47	1.001.015,97	759.183,86	404.507,76

Risultato di amministrazione e composizione dell'avanzo

Il risultato finale della gestione finanziaria, accertato con l'approvazione del rendiconto e determinato secondo le regole e i principi contabili della c.d. competenza finanziaria potenziata di cui al decreto legislativo n. 118/2011 e successive modifiche, esprime il saldo contabile di amministrazione rappresentato dal valore differenziale della somma algebrica delle componenti riepilogative dei fatti gestionali manifestati in un determinato esercizio finanziario e costituisce l'avanzo o il disavanzo al 31 dicembre dell'ultimo esercizio chiuso, ivi compresi i risultati di gestione degli esercizi pregressi.

La materia è disciplinata dal TUEL, approvato con decreto legislativo 18 agosto 2000 n. 267, (da qui in avanti Tuel) che agli articoli 186, 187, 188 del Tuel 267/2000, integrati dal punto 9.2 del Principio contabile applicato concernente la contabilità finanziaria (nonché, a seguito del decreto ministeriale 1° agosto 2019, dal paragrafo 13.7 del Principio contabile applicato concernente la programmazione), prevedono che il risultato contabile di amministrazione è accertato con l'approvazione del rendiconto dell'ultimo esercizio chiuso (che recepisce gli esiti del riaccertamento ordinario dei residui) ed è pari a: + fondo di cassa al 31/12, dato dalla somma algebrica tra il fondo cassa al 1° gennaio più le riscossioni e detratti i pagamenti verificatesi nell'esercizio, + residui attivi - residui passivi, detratta la quota di risorse accertata nell'esercizio finanziario di competenza ma rinviata secondo il principio della competenza finanziaria potenziata ai futuri esercizi, finanziata dal Fondo Pluriennale Vincolato (FPV) di spesa (corrente e c/capitale).

A tal fine il risultato di amministrazione iscritto in entrata del primo esercizio può costituire la copertura del fondo pluriennale vincolato stanziato in spesa, corrispondente al fondo pluriennale iscritto in entrata degli esercizi successivi.

Gli Enti locali il cui risultato di amministrazione complessivo, in presenza comunque di un avanzo disponibile negativo, risulta minore e, quindi, non capiente della somma delle risorse accantonate in Fondo Crediti di Dubbia Esigibilità (acronimo di FCDE) e Fondo Anticipazioni Liquidità (acronimo di FAL), sono detti enti in disavanzo elevato. Per questi Enti è consentito imputare a bilancio quote di avanzo vincolato, accantonato o destinato a copertura di nuove spese solo di un importo pari alla quota di disavanzo da ripianare.

Relazione di fine mandato 2025

Quando l'avanzo disponibile risulta negativo, ma il risultato di amministrazione complessivo rimane positivo e capiente rispetto alla somma delle risorse accantonate in FCDE e FAL, l'Ente locale è caratterizzato da una situazione di bilancio in disavanzo moderato, nella quale è consentito l'utilizzo e l'imputazione al bilancio di quote di avanzo vincolato, accantonato o destinato per coprire nuove spese, di un importo pari al risultato di amministrazione detratto degli accantonamenti FCDE e FAL e incrementato dalla quota di disavanzo da ripianare.

In entrambi i casi (disavanzo moderato o elevato), le quote di avanzo imputate al bilancio con finalità di copertura di spese devono trovare utilizzi conformi alle loro specifiche finalità, dovendosi in caso contrario ripristinare il vincolo o l'accantonamento.

Per gli Enti locali con risultato di amministrazione positivo e avanzo libero positivo, l'unica limitazione riguarda la non spendibilità dell'avanzo accantonato del FCDE e del FAL. Per altro, tale vincolo è già imposto dalla normativa contabile per gli enti territoriali, ed è quindi presente indipendentemente dalla condizione di avanzo o di disavanzo.

Segue il quadro pluriennale di composizione dell'Avanzo di amministrazione:

	2021	2022	2023	2024	2025
Fondo cassa al 1° gennaio	2.151.400,13	2.985.157,77	1.991.098,39	2.445.005,32	3.760.162,75
Riscossioni totali	5.290.978,71	4.045.880,58	6.224.503,58	7.732.471,01	8.846.424,79
<i>di cui in c/residui</i>	868.588,27	440.417,60	1.393.489,92	2.664.174,78	1.271.115,18
<i>in c/competenza</i>	4.422.390,44	3.605.462,98	4.831.013,66	5.068.296,23	7.575.309,61
Pagamenti totali	4.457.221,07	5.039.939,96	5.770.596,65	6.417.313,58	10.807.951,16
<i>di cui in c/residui</i>	758.347,26	896.161,59	1.438.735,21	1.607.925,01	2.994.840,50
<i>in c/competenza</i>	3.698.873,81	4.143.778,37	4.331.861,44	4.809.388,57	7.813.110,66
Saldo di cassa al 31 dicembre	2.985.157,77	1.991.098,39	2.445.005,32	3.760.162,75	1.798.636,38
pagamenti per azioni esecutive non regolarizzate al 31 dicembre 2023	0,00	0,00	0,00	0,00	0,00
FONDO DI CASSA AL 31 DICEMBRE 2023	2.985.157,77	1.991.098,39	2.445.005,32	3.760.162,75	1.798.636,38
Residui attivi	2.632.985,27	3.550.440,78	5.640.714,13	4.034.629,73	5.583.636,34
<i>di cui da esercizi precedenti</i>	1.659.969,08	2.014.595,62	2.088.157,96	2.928.096,90	2.702.571,04
<i>di nuova formazione</i>	973.016,19	1.535.845,16	3.552.556,17	1.106.532,83	2.881.065,30
<i>di cui residui attivi incassati alla data del 31/12 in conti postali e bancari in attesa del riversamento nel conto di tesoreria principale</i>	0,00	0,00	0,00	0,00	0,00
<i>di cui derivanti da accertamenti di tributi effettuati sulla base della stima del dipartimento delle finanze</i>	0,00	0,00	0,00	0,00	0,00
Residui passivi	2.004.984,66	2.359.356,23	5.530.609,83	4.934.901,91	4.383.132,23
<i>di cui da esercizi precedenti</i>	646.257,24	973.287,23	823.300,22	3.541.545,19	1.839.312,76
<i>di nuova formazione</i>	1.358.727,42	1.386.069,00	4.707.309,61	1.393.356,72	2.543.819,47
FPV per spese correnti	0,00	0,00	0,00	17.857,08	31.087,32
FPV per spese in c/capitale	1.359.034,50	1.154.598,64	280.807,45	888.776,28	1.077.987,17
FPV per incremento di attività finanziarie	0,00	0,00	0,00	0,00	0,00
Risultato di amministrazione	2.254.123,88	2.027.584,30	2.274.302,17	1.953.257,21	1.890.066,00
<i>Parte accantonata</i>	1.032.663,94	725.574,09	694.744,03	732.285,82	772.735,93

Relazione di fine mandato 2025

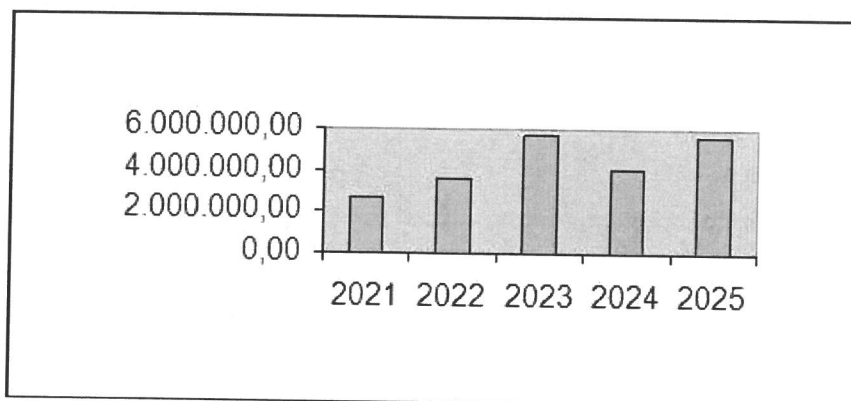
Fondo crediti dubbia esigib.	663.991,25	553.424,09	521.294,03	590.578,33	600.946,40
Accantonamento residui perenti al 31/12/2023 (solo per le regioni)	0,00	0,00	0,00	0,00	0,00
Fondo anticipazioni liquidità	0,00	0,00	0,00	0,00	0,00
Fondo perdite soc. partecip.	38.700,00	38.700,00	38.700,00	0,00	0,00
Fondo contenzioso	96.000,00	96.000,00	96.000,00	96.000,00	96.000,00
Fondo di garanzia debiti commerciali	0,00	0,00	0,00	0,00	0,00
Fondo obiettivi di finanza pubblica	0,00	0,00	0,00	0,00	10.650,00
Altri accantonamenti	233.972,69	37.450,00	38.750,00	45.707,49	65.139,53
<i>Parte vincolata</i>	205.637,77	281.358,61	274.535,24	746.992,10	792.336,60
da leggi e principi contabili	55.623,07	3.390,14	1.053,98	0,00	11.331,42
da trasferimenti	14,70	127.968,47	123.481,26	68.280,27	116.121,27
da contrazione di mutui	0,00	0,00	0,00	0,00	0,00
vincoli attribuiti dall'Ente	0,00	0,00	0,00	528.711,83	514.883,91
altri vincoli	150.000,00	150.000,00	150.000,00	150.000,00	150.000,00
<i>Parte destinata a investimenti</i>	414.040,97	143.280,94	114.393,76	88.892,88	9.911,96
<i>Parte disponibile</i>	601.781,20	877.370,66	1.190.629,14	385.086,41	315.081,51

Gestione dei residui

La gestione dei residui attivi evidenzia la capacità di tradurre in effettiva riscossione i crediti emergenti nell'anno di competenza finanziaria. I residui attivi mantenuti a bilancio al termine dell'esercizio e rappresentati come tali al momento della redazione del rendiconto di gestione evidenziano quella quota di credito esigibile che non risulta incassato entro il 31.12. dell'anno recedente.

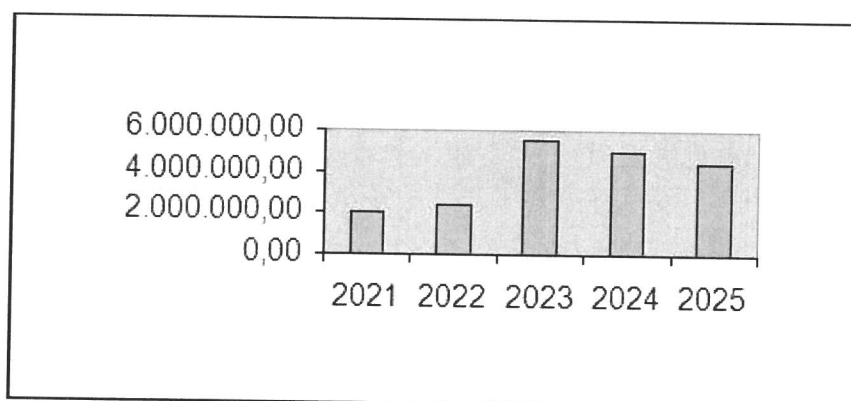
	2021	2022	2023	2024	2025
Residui al 1° gennaio	2.568.755,80	2.632.985,27	3.550.440,78	5.640.714,13	4.034.629,73
Riscossioni c/residui	868.588,27	440.417,60	1.393.489,92	2.664.174,78	1.271.115,18
% riscossioni c/residui	33,81	16,73	39,25	47,23	31,51
Residui eliminati (compreso di magg. ent)	-40.198,45	-177.972,05	-68.792,90	-48.442,45	-60.943,51
<i>Totale residui da esercizi precedenti</i>	1.659.969,08	2.014.595,62	2.088.157,96	2.928.096,90	2.702.571,04
Residui di nuova formazione	973.016,19	1.535.845,16	3.552.556,17	1.106.532,83	2.881.065,30
<i>Totale dei residui da riportare</i>	2.632.985,27	3.550.440,78	5.640.714,13	4.034.629,73	5.583.636,34

Relazione di fine mandato 2025



I residui passivi rappresentano i debiti dell'ente certi ed esigibili al 31.12. dell'anno di riferimento del rendiconto di gestione, dovuti verso i fornitori di beni, lavori, servizi, opere ed altri obblighi di spesa verso terzi. Il residuo passivo evidenzia la presenza di un debito certo al 31.12. motivo per cui è congruo immaginare che entro il minor tempo possibile il debito venga saldato con emissione del relativo ordinativo di pagamento.

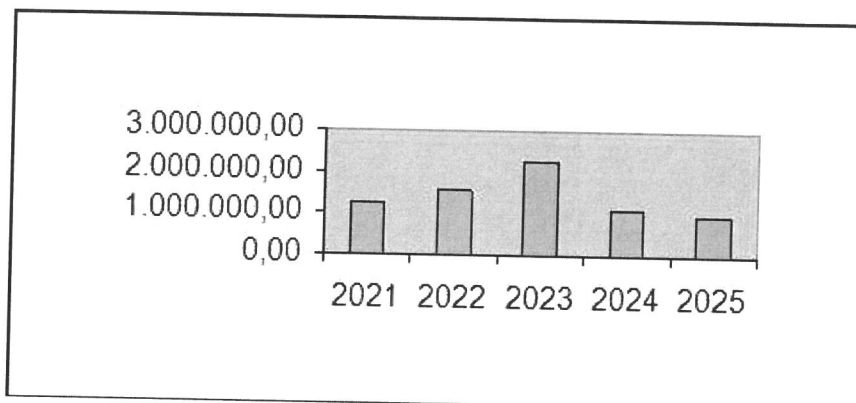
	2021	2022	2023	2024	2025
Residui al 1° gennaio	1.514.661,18	2.004.984,66	2.359.356,23	5.530.609,83	4.934.901,91
Pagamenti c/residui	758.347,26	896.161,59	1.438.735,21	1.607.925,01	2.994.840,50
% pagamenti c/residui	50,07	44,70	60,98	29,07	60,69
Residui eliminati	-110.056,68	-135.535,84	-97.320,80	-381.139,63	-100.748,65
Totale residui da esercizi precedenti	646.257,24	973.287,23	823.300,22	3.541.545,19	1.839.312,76
Residui di nuova formazione	1.358.727,42	1.386.069,00	4.707.309,61	1.393.356,72	2.543.819,47
Totale residui da riportare	2.004.984,66	2.359.356,23	5.530.609,83	4.934.901,91	4.383.132,23



	2021	2022	2023	2024	2025
Percentuale tra residui attivi titolo I e III e totale accertamenti entrate correnti titoli I e III	31,60	42,37	57,36	26,15	23,33
Residui attivi titolo I e III	1.216.720,76	1.529.781,12	2.259.742,49	1.099.846,59	951.411,12

Relazione di fine mandato 2025

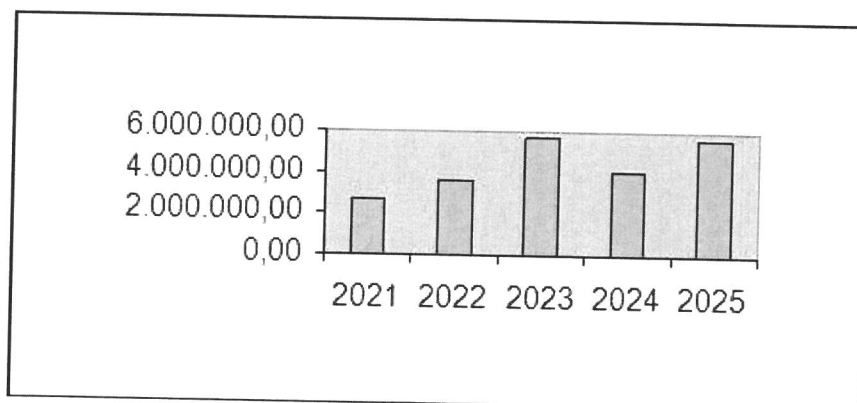
Accertamenti correnti titoli I e III 3.850.302,13 3.610.669,60 3.939.725,06 4.206.599,09 4.078.541,72



Anzianità dei residui finali

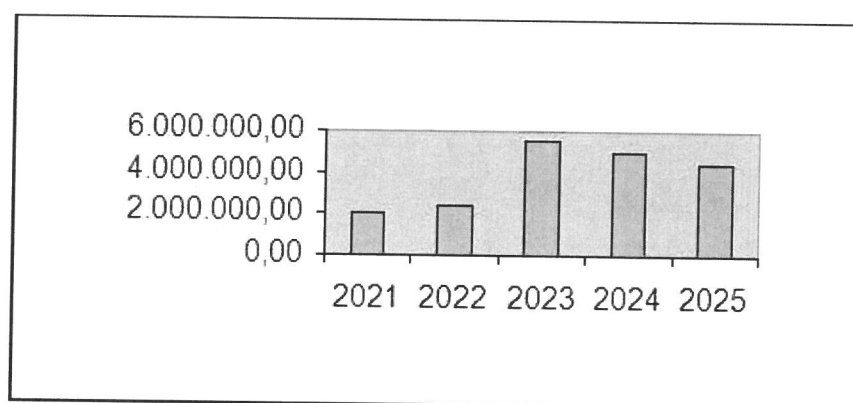
L'anzianità dei residui attivi riferita al titolo I ed al titolo III è diretta conseguenza delle attività di riscossione messe in atto dall'ente ed in particolare l'attività di recupero coattivo. Rilevare correttamente l'anzianità dei residui attivi consente di tracciare scadenze e termini di prescrizione/decadenza e determinarne, qualora le attività di riscossione coattiva risultino correttamente attivate, entro il termine dei tre anni successivi lo stralcio.

	2021	2022	2023	2024	2025
oltre 5 anni precedenti	415.848,65	421.096,84	442.894,90	479.778,49	493.298,83
5 anni precedenti	71.152,80	50.202,28	63.122,41	87.077,87	28.470,82
4 anni precedenti	67.531,34	78.811,05	129.944,48	73.572,79	868,40
3 anni precedenti	103.697,41	154.598,21	118.051,27	274.543,28	246.342,82
2 anni precedenti	177.079,37	755.122,61	416.791,98	306.987,92	1.448.828,13
Anno precedente	824.659,51	554.764,63	917.352,92	1.706.136,55	484.762,04
Residui da competenza	973.016,19	1.535.845,16	3.552.556,17	1.106.532,83	2.881.065,30
Totale residui al 31-12	2.632.985,27	3.550.440,78	5.640.714,13	4.034.629,73	5.583.636,34



Relazione di fine mandato 2025

	2021	2022	2023	2024	2025
oltre 5 anni precedenti	26.548,29	66.042,37	116.437,00	118.912,73	128.872,45
5 anni precedenti	42.522,31	55.928,37	206.392,93	38.965,63	54.865,25
4 anni precedenti	61.434,77	261.065,91	41.393,81	69.190,50	51.836,08
3 anni precedenti	274.642,94	57.163,17	74.626,31	60.602,72	90.141,26
2 anni precedenti	65.109,76	91.167,74	112.887,52	150.723,55	910.942,55
Anno precedente	175.999,17	441.919,67	271.562,65	3.103.150,06	602.655,17
Residui da competenza	1.358.727,42	1.386.069,00	4.707.309,61	1.393.356,72	2.543.819,47
Totale residui al 31-12	2.004.984,66	2.359.356,23	5.530.609,83	4.934.901,91	4.383.132,23



Gestione Residui

I residui attivi e passivi inseriti nei Conti del Bilancio delle annualità del mandato amministrativo sono frutto dell'attività di ricognizione e riaccertamento operata dai responsabili dei servizi, nel tempo titolari di Posizione Organizzativa ed ora E.Q. ai sensi del CCNL Funzioni Locali del 16.11.2022.

È utile ricordare come l'art. 228, comma 3, del TUEL definisca come, prima dell'inserimento nel conto del bilancio dei residui attivi e passivi, l'ente locale provvede all'operazione di riaccertamento degli stessi, consistente nella revisione delle ragioni del mantenimento in tutto od in parte dei residui e della corretta imputazione in bilancio, secondo le modalità di cui all'articolo 3, comma 4, del decreto legislativo 23 giugno 2011, n. 118, e successive modificazioni.

In ossequio al disposto del principio contabile generale n. 9 della prudenza, tutte le amministrazioni pubbliche effettuano annualmente, e in ogni caso prima della predisposizione del rendiconto con effetti sul medesimo, una ricognizione dei residui attivi e passivi diretta a verificare:

- la fondatezza giuridica dei crediti accertati e dell'esigibilità del credito;
- l'affidabilità della scadenza dell'obbligazione prevista in occasione dell'accertamento o dell'impegno;
- il permanere delle posizioni debitorie effettive degli impegni assunti;
- la corretta classificazione e imputazione dei crediti e dei debiti in bilancio

La ricognizione annuale dei residui attivi e passivi consente di individuare formalmente:

- a) i crediti di dubbia e difficile esazione;
- b) i crediti riconosciuti assolutamente inesigibili;
- c) i crediti riconosciuti insussistenti per l'avvenuta legale estinzione o per indebito o erroneo

Relazione di fine mandato 2025

- accertamento del credito;
- d) i debiti insussistenti o prescritti;
- e) i crediti e i debiti non imputati correttamente in bilancio a seguito di errori materiali o di revisione della classificazione del bilancio, per i quali è necessario procedere ad una loro riclassificazione;
- f) i crediti ed i debiti imputati all'esercizio di riferimento che non risultano di competenza finanziaria di tale esercizio, per i quali è necessario procedere alla reimputazione contabile all'esercizio in cui il credito o il debito è esigibile.

Di seguito, i quadri dei residui attivi e passivi, che ne esprimono la composizione e l'evoluzione:

ANNO 2021

RESIDUI ATTIVI	<i>Iniziali</i>	<i>Riscossi</i>	<i>Maggiori</i>	<i>Minori</i>	<i>Riaccertati</i>	<i>Da riportare</i>	<i>Residui provenienti i dalla gestione di competenz a</i>	<i>Totale residui di fine gestione</i>	
	<i>a</i>	<i>b</i>	<i>c</i>	<i>d</i>	<i>e= (a+c-d)</i>	<i>f=(e-b)</i>	<i>g</i>	<i>h=(f+g)</i>	
Titolo 1 - Tributarie	992.996,50	361.009,70	-		992.996,50	631.986,80	362.607,86	994.594,66	
Titolo 2 - Trasferimenti Correnti	263.353,18	63.800,15		-	11.000,84	252.352,34	188.552,19	63.797,20	252.349,39
Titolo 3 - Extratributarie	229.989,40	182.422,44		-	916,55	229.072,85	46.650,41	175.475,69	222.126,10
<i>Parziale titoli 1+2+3</i>	<i>1.486.339,08</i>	<i>607.232,29</i>		-	<i>11.917,39</i>	<i>1.474.421,69</i>	<i>867.189,40</i>	<i>601.880,75</i>	<i>1.469.070,15</i>
Titolo 4 - In conto capitale	1.059.127,47	258.880,52		-	27.432,92	1.031.694,55	772.814,03	342.426,36	1.115.240,39
Titolo 5 - Entrate da riduzione di attività finanziarie	-	-	-	-	-	-	-	-	-
Titolo 6 - Accensione di prestiti	-	-	-	-	-	-	-	-	-
Titolo 7 - Anticipazioni da istituto tesoriere/cassie ere	-	-	-	-	-	-	-	-	-
Titolo 9 - Servizi per conto di terzi	23.289,25	2.475,46		-	848,14	22.441,11	19.965,65	28.709,08	48.674,73
<i>Totale tit. 1+2+3+4+5+6 +7+9</i>	<i>2.568.755,80</i>	<i>868.588,27</i>		-	<i>40.198,45</i>	<i>2.528.557,35</i>	<i>1.659.969,08</i>	<i>973.016,19</i>	<i>2.632.985,27</i>

2021

RESIDUI PASSIVI	<i>Iniziali</i>	<i>Pagati</i>	<i>Minori</i>	<i>Riaccertati</i>	<i>Da riportare</i>	<i>Residui provenienti dalla gestione di competenza</i>	<i>Totale residui di fine gestione</i>
----------------------------	-----------------	---------------	---------------	--------------------	---------------------	---	--

Relazione di fine mandato 2025

	<i>a</i>	<i>b</i>	<i>c</i>	<i>d=(a-c)</i>	<i>e=(d-b)</i>	<i>f</i>	<i>g=(e+f)</i>
Titolo 1 - Correnti	839.424,20	489.358,49	- 76.435,68	762.988,52	273.630,03	518.855,97	792.486,00
Titolo 2 - In conto capitale	588.603,18	244.838,16	- 33.621,00	554.982,18	310.144,02	746.531,16	1.056.675,18
Titolo 3 - Spese per incremento attività finanziarie	-	-	-	-	-	-	-
Titolo 4 - Rimborso Prestiti	-	-	-	-	-	-	-
Titolo 5 - Chiusura anticipazioni ricevute da istituto tesoriere/cassiere	-	-	-	-	-	-	-
Titolo 7 - Spese per servizi per conto terzi	86.633,80	24.150,61	-	86.633,80	62.483,19	93.340,29	155.823,48
<i>Totale titoli 1+2+3+4+5+7</i>	<i>1.514.661,18</i>	<i>758.347,26</i>	<i>- 110.056,68</i>	<i>1.404.604,50</i>	<i>646.257,24</i>	<i>1.358.727,42</i>	<i>2.004.984,66</i>

2022

RESIDUI ATTIVI	<i>Iniziali</i>	<i>Riscossi</i>	<i>Maggiori</i>	<i>Minori</i>	<i>Riaccertati</i>	<i>Da riportare</i>	<i>Residui provenienti dalla gestione di competenza a</i>	<i>Totale residui di fine gestione</i>
	<i>a</i>	<i>b</i>	<i>c</i>	<i>d</i>	<i>e= (a+c-d)</i>	<i>f=(e-b)</i>	<i>g</i>	<i>h=(f+g)</i>
Titolo 1 - Tributarie	994.594,66	220.606,50	-	- 47.668,00	946.926,66	726.320,16	600.260,67	1.326.580,83
Titolo 2 - Trasferimenti Correnti	252.349,39	25.820,60	-	- 23.839,77	228.509,62	202.689,02	175.158,14	377.847,16
Titolo 3 - Extratributarie	222.126,10	164.362,81	-	- 12.097,12	210.028,98	45.666,17	157.534,12	203.200,29
<i>Parziale titoli 1+2+3</i>	<i>1.469.070,15</i>	<i>410.789,91</i>	<i>0,00</i>	<i>-83.604,89</i>	<i>1.385.465,26</i>	<i>974.675,35</i>	<i>932.952,93</i>	<i>1.907.628,28</i>
Titolo 4 - In conto capitale	1.115.240,39	29.608,94	-	- 65.384,96	1.049.855,43	1.020.246,49	592.388,56	1.612.635,05

Relazione di fine mandato 2025

Titolo 5 - Entrate da riduzione di attività finanziarie	-	-	-	-	-	-	9.932,00	9.932,00	
Titolo 6 - Accensione di prestiti	-	-	-	-	-	-	-	-	
Titolo 7 - Anticipazioni da istituto tesoriere/cassiere	-	-	-	-	-	-	-	-	
Titolo 9 - Servizi per conto di terzi	48.674,73	18,75	-	-	28.982,20	19.692,53	19.673,78	571,67	20.245,45
Totale tit. 1+2+3+4+5+6+7+9	2.632.985,27	440.417,60	0,00	-177.972,05	2.455.013,22	2.014.595,62	1.535.845,16	3.550.440,78	

2022

RESIDUI PASSIVI	Iniziali	Pagati	Minori	Riaccertati	Da riportare	Residui provenienti dalla gestione di competenza	Totale residui di fine gestione
	<i>a</i>	<i>b</i>	<i>c</i>	<i>d=(a-c)</i>	<i>e=(d-b)</i>	<i>f</i>	<i>g=(e+f)</i>
Titolo 1 - Correnti	792.486,00	403.817,61	- 88.851,22	703.634,78	299.817,17	652.123,85	951.941,02
Titolo 2 - In conto capitale	1.056.675,18	427.709,89	- 19.330,96	1.037.344,22	609.634,33	688.396,70	1.298.031,03
Titolo 3 - Spese per incremento attività finanziarie	-	-	-	-	-	-	-
Titolo 4 - Rimborso Prestiti	-	-	-	-	-	-	-
Titolo 5 - Chiusura anticipazioni ricevute da istituto tesoriere/cassiere	-	-	-	-	-	-	-
Titolo 7 - Spese per servizi per conto terzi	155.823,48	64.634,09	- 27.353,66	128.469,82	63.835,73	45.548,45	109.384,18
Totale titoli 1+2+3+4+5+7	2.004.984,66	896.161,59	- 135.535,84	1.869.448,82	973.287,23	1.386.069,00	2.359.356,23

Relazione di fine mandato 2025

2023

<i>RESIDUI ATTIVI</i>	<i>Iniziali</i>	<i>Riscossi</i>	<i>Maggiori</i>	<i>Minori</i>	<i>Riaccertati</i>	<i>Da riportare</i>	<i>Residui provenienti dalla gestione di competenza</i>	<i>Totale residui di fine gestione</i>
	<i>a</i>	<i>b</i>	<i>c</i>	<i>d</i>	<i>e=(a+c-d)</i>	<i>f=(e-b)</i>	<i>g</i>	<i>h=(f+g)</i>
Titolo 1 - Tributarie	1.326.580,83	210.939,58	-	- 279,14	1.326.301,69	1.115.362,11	915.023,73	2.030.385,84
Titolo 2 - Trasferimenti Correnti	377.847,16	188.928,68	-	- 9.715,15	368.132,01	179.203,33	203.625,05	382.828,38
Titolo 3 - Extratributarie	203.200,29	119.277,96	-	- 34.674,50	168.525,79	49.247,83	180.108,82	229.356,65
<i>Parziale titoli 1+2+3</i>	<i>1.907.628,28</i>	<i>519.146,22</i>	<i>0,00</i>	<i>-44.668,79</i>	<i>1.862.959,49</i>	<i>1.343.813,27</i>	<i>1.298.757,60</i>	<i>2.642.570,87</i>
Titolo 4 - In conto capitale	1.612.635,05	862.072,40	-	- 24.124,11	1.588.510,94	726.438,54	2.235.594,65	2.962.033,19
Titolo 5 - Entrate da riduzione di attività finanziarie	9.932,00	9.932,00	-	-	-	-	-	-
Titolo 6 - Accensione di prestiti	0	-	-	-	-	-	-	-
Titolo 7 - Anticipazioni da istituto tesoriere/cassiere	0	-	-	-	-	-	-	-
Titolo 9 - Servizi per conto di terzi	20.245,45	2.339,30	-	-	20.245,45	17.906,15	18.203,92	36.110,07
<i>Totale tit. 1+2+3+4+5+6+7+9</i>	<i>3.550.440,78</i>	<i>1.393.489,92</i>	<i>0,00</i>	<i>-68.792,90</i>	<i>3.481.647,88</i>	<i>2.088.157,96</i>	<i>3.552.556,17</i>	<i>5.640.714,13</i>

2023

<i>RESIDUI PASSIVI</i>	<i>Iniziali</i>	<i>Pagati</i>	<i>Minori</i>	<i>Riaccertati</i>	<i>Da riportare</i>	<i>Residui provenienti dalla gestione di competenza</i>	<i>Totale residui di fine gestione</i>
	<i>a</i>	<i>b</i>	<i>c</i>	<i>d=(a-c)</i>	<i>e=(d-b)</i>	<i>f</i>	<i>g=(e+f)</i>
Titolo 1 - Correnti	951.941,02	518.519,19	- 91.225,38	860.715,64	342.196,45	602.360,88	944.557,33
Titolo 2 - In conto capitale	1.298.031,03	870.748,77	- 6.095,42	1.291.935,61	421.186,84	4.041.232,27	4.462.419,11

Relazione di fine mandato 2025

Titolo 3 - Spese per incremento attività finanziarie	-			-	-		-
Titolo 4 - Rimborso Prestiti	-			-	-	8.822,40	8.822,40
Titolo 5 - Chiusura anticipazioni ricevute da istituto tesoriere/cassiere	-			-	-		-
Titolo 7 - Spese per servizi per conto terzi	109.384,18	49.467,25		109.384,18	59.916,93	54.894,06	114.810,99
Totale titoli 1+2+3+4+5+7	2.359.356,23	1.438.735,21	-97.320,80	2.262.035,43	823.300,22	4.707.309,61	5.530.609,83

2024

<i>RESIDUI ATTIVI</i>	<i>Iniziali</i>	<i>Riscossi</i>	<i>Maggiori</i>	<i>Minori</i>	<i>Riaccertati</i>	<i>Da riportare</i>	<i>Residui provenienti dalla gestione di competenza</i>	<i>Totale residui di fine gestione</i>
	<i>a</i>	<i>b</i>	<i>c</i>	<i>d</i>	<i>e= (a+c-d)</i>	<i>f=(e-b)</i>	<i>g</i>	<i>h=(f+g)</i>
Titolo 1 - Tributarie	2.030.385,84	1.504.531,03	-	-	2.030.385,84	525.854,81	410.981,52	936.836,33
Titolo 2 - Trasferimenti Correnti	382.828,38	193.178,18	-	13.570,12	369.258,26	176.080,08	74.266,08	250.346,16
Titolo 3 - Extratributarie	229.356,65	153.256,14	-	26.485,61	202.871,04	49.614,90	113.395,36	163.010,26
<i>Parziale titoli 1+2+3</i>	<i>2.642.570,87</i>	<i>1.850.965,35</i>	<i>0,00</i>	<i>-40.055,73</i>	<i>2.602.515,14</i>	<i>751.549,79</i>	<i>598.642,96</i>	<i>1.350.192,75</i>
Titolo 4 - In conto capitale	2.962.033,19	812.883,18	-	8.386,72	2.953.646,47	2.140.763,29	506.503,20	2.647.266,49
Titolo 5 - Entrate da riduzione di attività finanziarie	-	-	-	-	-	-	-	-
Titolo 6 - Accensione di prestiti	0	-	-	-	-	-	-	-

Relazione di fine mandato 2025

Titolo 7 - Anticipazioni da istituto tesoriere/cassiere	0	-	-	-	-	-	-	-
Titolo 9 - Servizi per conto di terzi	36.110,07	326,25	-	-	36.110,07	35.783,82	1.386,67	37.170,49
Totale tit. 1+2+3+4+5+6+7 +9	5.640.714,13	2.664.174,78	0,00	-48.442,45	5.592.271,68	2.928.096,90	1.106.532,83	4.034.629,73

2024

RESIDUI PASSIVI	<i>Iniziali</i>	<i>Pagati</i>	<i>Minori</i>	<i>Riaccertati</i>	<i>Da riportare</i>	<i>Residui provenienti dalla gestione di competenza</i>	<i>Totale residui di fine gestione</i>
	<i>a</i>	<i>b</i>	<i>c</i>	<i>d=(a-c)</i>	<i>e=(d-b)</i>	<i>f</i>	<i>g=(e+f)</i>
Titolo 1 - Correnti	944.557,33	449.896,09	-140.902,51	803.654,82	353.758,73	508.529,65	862.288,38
Titolo 2 - In conto capitale	4.462.419,11	1.122.459,29	-235.203,50	4.227.215,61	3.104.756,32	829.330,45	3.934.086,77
Titolo 3 - Spese per incremento attività finanziarie	-	-	-	-	-	-	-
Titolo 4 - Rimborso Prestiti	8.822,40	-	-	8.822,40	8.822,40	-	8.822,40
Titolo 5 - Chiusura anticipazioni ricevute da istituto tesoriere/cassier e	-	-	-	-	-	-	-
Titolo 7 - Spese per servizi per conto terzi	114.810,99	35.569,63	- 5.033,62	109.777,37	74.207,74	55.496,62	129.704,36
Totale titoli 1+2+3+4+5+7	5.530.609,83	1.607.925,01	-381.139,63	5.149.470,20	3.541.545,19	1.393.356,72	4.934.901,91

2025

RESIDUI ATTIVI	<i>Iniziali</i>	<i>Riscossi</i>	<i>Maggiori</i>	<i>Minori</i>	<i>Riaccertati</i>	<i>Da riportare</i>	<i>Residui provenienti dalla gestione di competenza</i>	<i>Totale residui di fine gestione</i>
-----------------------	-----------------	-----------------	-----------------	---------------	--------------------	---------------------	---	--

Relazione di fine mandato 2025

	a	b	c	d	e=(a+c-d)	f=(e-b)	g	h=(f+g)
Titolo 1 - Tributarie	936.836,33	373.517,94	-	- 27.632,17	909.204,16	535.686,22	249.249,95	784.936,17
Titolo 2 - Trasferimenti Correnti	250.346,16	172.935,15	-	- 839,31	249.506,85	76.571,70	182.017,53	258.589,23
Titolo 3 - Extratributarie	163.010,26	112.831,18	-	- 1.980,20	161.030,06	48.198,88	118.276,07	166.474,95
<i>Parziale titoli 1+2+3</i>	<i>1.350.192,75</i>	<i>659.284,27</i>	<i>0,00</i>	<i>-30.451,68</i>	<i>1.319.741,07</i>	<i>660.456,80</i>	<i>549.543,55</i>	<i>1.210.000,35</i>
Titolo 4 - In conto capitale	2.647.266,49	602.536,24	-	- 8.194,60	2.639.071,89	2.036.535,65	2.325.568,09	4.362.103,74
Titolo 5 - Entrate da riduzione di attività finanziarie	-	-	-	-	-	-	-	-
Titolo 6 - Accensione di prestiti	0	-	-	-	-	-	-	-
Titolo 7 - Anticipazioni da istituto tesoriere/cassiere	0	-	-	-	-	-	-	-
Titolo 9 - Servizi per conto di terzi	37.170,49	9.294,67	-	- 22.297,23	14.873,26	5.578,59	5.953,66	11.532,25
<i>Totale tit. 1+2+3+4+5+6+7+9</i>	<i>4.034.629,73</i>	<i>1.271.115,18</i>	<i>0,00</i>	<i>-60.943,51</i>	<i>3.973.686,22</i>	<i>2.702.571,04</i>	<i>2.881.065,30</i>	<i>5.583.636,34</i>

2025

RESIDUI PASSIVI	Iniziali	Pagati	Minori	Riaccertati	Da riportare	Residui provenienti dalla gestione di competenza	Totale residui di fine gestione
	a	b	c	d=(a-c)	e=(d-b)	f	g=(e+f)
Titolo 1 - Correnti	862.288,38	414.675,52	- 72.936,34	789.352,04	374.676,52	648.200,01	1.022.876,53
Titolo 2 - In conto capitale	3.934.086,77	2.516.421,05	- 7.691,18	3.926.395,59	1.409.974,54	1.843.864,69	3.253.839,23
Titolo 3 - Spese per incremento attività finanziarie	-	-	-	-	-	-	-
Titolo 4 - Rimborso Prestiti	8.822,40	8.822,40	-	8.822,40	-	-	-

Relazione di fine mandato 2025

Titolo 5 - Chiusura anticipazioni ricevute da istituto tesoriere/cassiere	-	-	-	-	-	-	-
Titolo 7 - Spese per servizi per conto terzi	129.704,36	54.921,53	- 20.121,13	109.583,23	54.661,70	51.754,77	106.416,47
Totale titoli 1+2+3+4+5+7	4.934.901,91	2.994.840,50	-100.748,65	4.834.153,26	1.839.312,76	2.543.819,47	4.383.132,23

Rispetto delle regole di finanza pubblica (ex-patto di stabilità interno)

Dal 2016 agli Enti territoriali è stato richiesto di conseguire un saldo non negativo fra entrate e spese finali (corrispondenti per l'entrata ai primi cinque titoli del bilancio, e per la spesa ai primi due). Con la legge di bilancio 2017 (L. 11-12-2016 n° 232) si è disposta per il triennio 2017-2019 l'inclusione nel saldo del fondo pluriennale vincolato di entrata e di spesa, al netto della quota rinveniente dal ricorso all'indebitamento. A decorrere dall'esercizio 2020, tra le entrate e le spese finali è incluso il fondo pluriennale vincolato di entrata e di spesa, finanziato dalle entrate finali.

Il superamento del patto di stabilità interno ha permesso di ridurre sensibilmente l'obiettivo di finanza pubblica degli Enti ed ha consentito loro di utilizzare l'avanzo di amministrazione, seppur in misura non superiore agli stanziamenti previsti per il fondo crediti dubbia esigibilità ed i fondi spese e rischi futuri di ciascun anno di programmazione, nonché per le quote di capitale di rimborso prestiti.

Con la sentenza n° 247/2017 (poi confermata dalla sentenza n° 101/2018), la Corte Costituzionale ha stabilito che l'avanzo di amministrazione ed il fondo pluriennale vincolato non possono essere limitati nel loro utilizzo. Con la legge di stabilità 145/2018 è stato quindi previsto, a decorrere dal 2019, che gli Enti locali utilizzino il risultato di amministrazione e il fondo pluriennale vincolato di entrata e di spesa nel rispetto delle sole disposizioni previste dal D.Lgs. 118/2011 s.m.i.: ai fini della tutela economica dello Stato, essi concorrono alla realizzazione degli obiettivi di finanza pubblica e si considerano in equilibrio in presenza di un risultato di competenza dell'esercizio non negativo.

Come si può rilevare dai quadri finanziari riportati, il Comune di Crevoladossola ha rispettato in tutto il periodo del mandato i vincoli di finanza pubblica.

Si evidenzia che, a decorrere dall'esercizio 2025 il modello di certificazione è stato modificato.

EQUILIBRIO ECONOMICO-FINANZIARIO		2021	2022	2023	2024	2025
A) Fondo pluriennale vincolato per spese correnti iscritto in entrata	(+)	0,00	0,00	0,00	0,00	0,00
AA) Recupero disavanzo di amministrazione esercizio precedente	(-)	0,00	0,00	0,00	0,00	0,00
Q1) Fondo pluriennale vincolato per spese titolo 2.04 Altri trasferimenti in conto capitale iscritto in entrata	(+)	0,00	0,00	0,00	0,00	0,00
B) Entrate Titoli 1.00 - 2.00 - 3.00 di cui per estinzione anticipata di prestiti	(+)	4.272.529,14 0,00	3.884.075,55 0,00	4.292.234,23 0,00	4.431.648,30 0,00	0,00 0,00
C) Entrate Titolo 4.02.06 - Contributi agli investimenti direttamente destinati al rimborso dei prestiti da amministrazioni pubbliche	(+)	0,00	0,00	0,00	0,00	0,00

Relazione di fine mandato 2025

D)Spese Titolo 1.00 - Spese correnti di cui spese correnti non ricorrenti finanziate con utilizzo del risultato di amministrazione	(-)	3.369.393,83	3.620.456,65	3.619.497,28	3.714.928,04	0,00
D1) Fondo pluriennale vincolato di parte corrente (di spesa)	(-)	0,00	0,00	0,00	17.857,08	0,00
E) Spese Titolo 2.04 - Altri trasferimenti in conto capitale	(-)	0,00	71.000,00	0,00	38.693,09	0,00
E1) Fondo pluriennale vincolato di spesa - titolo 2.04 Altri trasferimenti in conto capitale	(-)	71.000,00	0,00	0,00	0,00	0,00
F1) Spese Titolo 4.00 - Quote di capitale amm.to dei mutui e prestiti obbligazionari di cui per estinzione anticipata di prestiti	(-)	128.397,39	134.533,22	149.787,41	147.707,34	0,00
F2) Fondo anticipazioni di liquidità	(-)	0,00	0,00	0,00	0,00	0,00
G) <i>Somma finale (G=A-AA+QI+B+C-D-D1-D2-E-E1-F1-F2)</i>		703.737,92	58.085,68	522.949,54	512.462,75	0,00
H) Utilizzo avanzo di amministrazione per spese correnti e per rimborso prestiti di cui per estinzione anticipata di prestiti	(+)	59.273,52	179.556,20	65.500,00	0,00	0,00
I) Entrate di parte capitale destinate a spese correnti in base a specifiche disposizioni di legge o dei principi contabili di cui per estinzione anticipata di prestiti	(+)	0,00	0,00	8.850,00	0,00	0,00
L) Entrate di parte corrente destinate a spese di investimento in base a specifiche disposizioni di legge o dei principi contabili	(-)	0,00	0,00	0,00	0,00	0,00
M) Entrate da accensione di prestiti destinate a estinzione anticipata dei prestiti	(+)	0,00	0,00	0,00	0,00	0,00
O1) RISULTATO DI COMPETENZA DI PARTE CORRENTE (O1=G+H+I-L+M)		763.011,44	237.641,88	597.299,54	512.462,75	0,00
Risorse accantonate di parte corrente stanziare nel bilancio dell'esercizio N	(-)	156,00	0,00	0,00	0,00	0,00
Risorse vincolate di parte corrente nel bilancio	(-)	41.725,76	0,00	0,00	0,00	0,00
O2) EQUILIBRIO DI BILANCIO DI PARTE CORRENTE		721.129,68	237.641,88	597.299,54	512.462,75	0,00
Variazione accantonamenti di parte corrente effettuata in sede di rendiconto (+)/(-)	(-)	186.540,16	-176.333,85	34.669,94	82.784,79	0,00
O3) EQUILIBRIO COMPLESSIVO DI PARTE CORRENTE		534.589,52	413.975,73	562.629,60	429.677,96	0,00
P) Utilizzo avanzo di amministrazione per spese di investimento	(+)	471.701,62	595.156,00	717.326,00	1.412.926,00	0,00
Q) Fondo pluriennale vincolato per spese in conto capitale iscritto in entrata	(+)	1.484.205,80	1.359.034,50	1.154.598,64	280.807,45	0,00
Q1) Fondo pluriennale vincolato per spese titolo 2.04 Altri trasferimenti in conto capitale iscritto in entrata	(-)	0,00	0,00	0,00	0,00	0,00
J2) Fondo pluriennale vincolato per spese Titolo 3.01 Acquisizioni di attività finanziarie iscritto in entrata	(+)	0,00	0,00	0,00	0,00	0,00
R) Entrate Titoli 4.00-5.00-6.00	(+)	558.735,69	680.141,67	3.412.114,94	1.028.795,40	0,00
C) Entrate Titolo 4.02.06 - Contributi agli investimenti direttamente destinati al rimborso dei prestiti da amministrazioni pubbliche	(-)	0,00	0,00	0,00	0,00	0,00
I) Entrate di parte capitale destinate a spese correnti in base a specifiche disposizioni di legge o dei principi contabili	(-)	0,00	0,00	8.850,00	0,00	0,00

Relazione di fine mandato 2025

S1) Entrate Titolo 5.02 per Riscossione crediti di breve termine	(-)	0,00	0,00	0,00	0,00	0,00
S2) Entrate Titolo 5.03 per Riscossione crediti di medio-lungo termine	(-)	0,00	0,00	0,00	0,00	0,00
T) Entrate Titolo 5.04 relative a Altre entrate per riduzione di attività finanziarie	(-)	0,00	0,00	0,00	0,00	0,00
L) Entrate di parte corrente destinate a spese di investimento in base a specifiche disposizioni di legge o dei principi contabili	(+)	0,00	0,00	0,00	0,00	0,00
M) Entrate da accensione di prestiti destinate a estinzione anticipata dei prestiti	(-)	0,00	0,00	0,00	0,00	0,00
U) Spese Titolo 2.00 - Spese in conto capitale	(-)	995.668,21	1.197.766,58	4.590.665,70	1.625.724,55	0,00
U1) Fondo pluriennale vincolato in c/capitale (di spesa)	(-)	1.359.034,50	1.154.598,64	280.807,45	888.776,28	0,00
V) Spese Titolo 3.01 per Acquisizioni di attività finanziarie	(-)	0,00	0,00	0,00	0,00	0,00
Y2) Fondo pluriennale vincolato per spese Titolo 3.01 Acquisizioni di attività finanziarie iscritto in spesa	(-)	0,00	0,00	0,00	0,00	0,00
E) Spese Titolo 2.04 - Altri trasferimenti in conto capitale	(+)	0,00	71.000,00	0,00	38.693,09	0,00
E1) Fondo pluriennale vincolato di spesa - titolo 2.04 Altri trasferimenti in conto capitale	(+)	71.000,00	0,00	0,00	0,00	0,00
Z1) RISULTATO DI COMPETENZA IN C/CAPITALE						
<i>(Z1 = P+Q-Q1+J2+R-C-I-S1-S2-T+L-M-U-U1-U2-V-Y2+E+E1)</i>		230.940,40	352.966,95	403.716,43	246.721,11	0,00
Risorse accantonate in c/capitale stanziare nel bilancio dell'esercizio N	(-)	0,00	0,00	0,00	0,00	0,00
Risorse vincolate in c/capitale nel bilancio	(-)	7.377,75	19.221,78	900,38	22.504,28	0,00
Z2) EQUILIBRIO DI BILANCIO IN C/CAPITALE		223.562,65	333.745,17	402.816,05	224.216,83	0,00
Variazione accantonamenti in c/capitale effettuata in sede di rendiconto (+)/(-)	(-)	0,00	0,00	0,00	0,00	0,00
Z3) EQUILIBRIO COMPLESSIVO IN CAPITALE		223.562,65	333.745,17	402.816,05	224.216,83	0,00
J) Utilizzo risultato di amministrazione per l'incremento di attività finanziarie	(+)	0,00	0,00	0,00	0,00	0,00
J1) Fondo pluriennale vincolato per incremento di attività finanziarie iscritto in entrata	(+)	0,00	0,00	0,00	0,00	0,00
J2) Fondo pluriennale vincolato per spese Titolo 3.01 Acquisizioni di attività finanziarie iscritto in entrata	(-)	0,00	0,00	0,00	0,00	0,00
S1) Entrate Titolo 5.02 per Riscossione crediti di breve termine	(+)	0,00	0,00	0,00	0,00	0,00
S2) Entrate Titolo 5.03 per Riscossione crediti di medio-lungo termine	(+)	0,00	0,00	0,00	0,00	0,00
T) Entrate Titolo 5.04 relative a Altre entrate per riduzioni di attività finanziarie	(+)	0,00	0,00	0,00	0,00	0,00
X1) Spese Titolo 3.02 per Concessione crediti di breve termine	(-)	0,00	0,00	0,00	0,00	0,00
X2) Spese Titolo 3.03 per Concessione crediti di medio-lungo termine	(-)	0,00	0,00	0,00	0,00	0,00
Y) Spese Titolo 3.04 per Altre spese per incremento di attività finanziarie	(-)	0,00	0,00	0,00	0,00	0,00

Relazione di fine mandato 2025

Y1) Fondo pluriennale vincolato per incremento di attività finanziarie (di spesa)	(-)	0,00	0,00	0,00	0,00	0,00
Y2) Fondo pluriennale vincolato per spese						
Titolo 3.01 Acquisizioni di attività finanziarie iscritto in spesa	(+)	0,00	0,00	0,00	0,00	0,00
W1) RISULTATO DI COMPETENZA (W1 = O1+Z1+J+J1-J2+S1+S2+T-X1-X2-Y-Y1+Y2)		993.951,84	590.608,83	1.001.015,97	759.183,86	0,00
Risorse accantonate stanziare nel bilancio dell'esercizio N		156,00	0,00	0,00	0,00	0,00
Risorse vincolate nel bilancio		49.103,51	19.221,78	900,38	22.504,28	0,00
W2/EQUILIBRIO DI BILANCIO		944.692,33	571.387,05	1.000.115,59	736.679,58	0,00
Variazione accantonamenti effettuata in sede di rendiconto		186.540,16	-176.333,85	34.669,94	82.784,79	0,00
W3/EQUILIBRIO COMPLESSIVO		758.152,17	747.720,90	965.445,65	653.894,79	0,00
O1) Risultato di competenza di parte corrente		763.011,44	237.641,88	597.299,54	512.462,75	0,00
Utilizzo risultato di amministrazione destinato al finanziamento di spese correnti ricorrenti e al rimborso di prestiti al netto del fondo anticipazione di liquidità	(-)	59.273,52	179.556,20	65.500,00	0,00	0,00
Entrate non ricorrenti che non hanno dato copertura a impegni	(-)	0,00	0,00	0,00	0,00	0,00
Risorse accantonate di parte corrente stanziare nel bilancio dell'esercizio N	(-)	156,00	0,00	0,00	0,00	0,00
Variazione accantonamenti di parte corrente effettuata in sede di rendiconto (+)/(-)	(-)	186.540,16	-176.333,85	34.669,94	82.784,79	0,00
Risorse vincolate di parte corrente nel bilancio	(-)	41.725,76	0,00	0,00	0,00	0,00
Equilibrio di parte corrente ai fini della copertura degli investimenti plurien.		475.316,00	234.419,53	497.129,60	429.677,96	0,00

EQUILIBRIO ECONOMICO-FINANZIARIO		2021	2022	2023	2024	2025
H) Utilizzo avanzo di amministrazione per spese correnti e per rimborso prestiti	(+)	0,00	0,00	0,00	0,00	37.907,49
<i>di cui per estinzione anticipata di prestiti</i>		0,00	0,00	0,00	0,00	0,00
AA) Recupero disavanzo di amministrazione esercizio precedente	(-)	0,00	0,00	0,00	0,00	0,00
A) Fondo pluriennale vincolato per spese correnti iscritto in entrata	(+)	0,00	0,00	0,00	0,00	31.087,32
Q1) Fondo pluriennale vincolato per spese titolo 2.04 Altri trasferimenti in conto capitale iscritto in entrata	(+)	0,00	0,00	0,00	0,00	0,00
B) Entrate Titoli 1.00 - 2.00 - 3.00	(+)	0,00	0,00	0,00	0,00	4.493.468,49
<i>di cui per estinzione anticipata di prestiti</i>		0,00	0,00	0,00	0,00	0,00
C) Entrate Titolo 4.02.06 - Contributi agli investimenti direttamente destinati al rimborso dei prestiti da amministrazioni pubbliche	(+)	0,00	0,00	0,00	0,00	0,00
I) Entrate di parte capitale destinate a spese correnti in base a specifiche disposizioni di legge o dei principi contabili	(+)	0,00	0,00	0,00	0,00	18.780,00
<i>di cui per estinzione anticipata di prestiti</i>		0,00	0,00	0,00	0,00	18.780,00
L) Entrate di parte corrente destinate a spese di investimento in base a specifiche disposizioni di legge o dei principi contabili	(-)	0,00	0,00	0,00	0,00	0,00
M) Entrate da accensione di prestiti destinate a estinzione anticipata dei prestiti	(+)	0,00	0,00	0,00	0,00	0,00

Relazione di fine mandato 2025

D)Spese Titolo 1.00 - Spese correnti di cui spese correnti non ricorrenti finanziate con utilizzo del risultato di amministrazione	(-)	0,00	0,00	0,00	0,00	4.005.091,26
		0,00	0,00	0,00	0,00	37.907,49
D1) Fondo pluriennale vincolato di parte corrente (di spesa)	(-)	0,00	0,00	0,00	0,00	31.087,32
E) Spese Titolo 2.04 - Altri trasferimenti in conto capitale	(-)	0,00	0,00	0,00	0,00	0,00
E1) Fondo pluriennale vincolato di spesa - titolo 2.04 Altri trasferimenti in conto capitale	(-)	0,00	0,00	0,00	0,00	0,00
F1) Spese Titolo 4.00 - Quote di capitale amm.to dei mutui e prestiti obbligazionari di cui per estinzione anticipata di prestiti	(-)	0,00	0,00	0,00	0,00	162.223,82
		0,00	0,00	0,00	0,00	7.448,50
F2) Fondo anticipazioni di liquidità	(-)	0,00	0,00	0,00	0,00	0,00
VF1) Variazioni di attività finanziarie -saldo di competenza (se negativo VF/3)	(-)	0,00	0,00	0,00	0,00	0,00
O/1) Risultato di competenza di parte corrente		0,00	0,00	0,00	0,00	382.840,90
Risorse accantonate di parte corrente stanziare nel bilancio dell'esercizio	(-)	0,00	0,00	0,00	0,00	10.650,00
Risorse vincolate di parte corrente nel bilancio	(-)	0,00	0,00	0,00	0,00	9.500,00
O/2) Equilibrio di bilancio di parte corrente		0,00	0,00	0,00	0,00	362.690,90
Variazione accantonamenti di parte corrente effettuata in sede di rendiconto (+)/(-)	(-)	0,00	0,00	0,00	0,00	67.707,11
O/3) Equilibrio complessivo di parte corrente		0,00	0,00	0,00	0,00	294.983,79
P) Utilizzo avanzo di amministrazione per spese di investimento	(+)	0,00	0,00	0,00	0,00	469.596,62
Q) Fondo pluriennale vincolato per spese in conto capitale iscritto in entrata	(+)	0,00	0,00	0,00	0,00	1.077.987,17
Q1) Fondo pluriennale vincolato per spese titolo 2.04 Altri trasferimenti in conto capitale iscritto in entrata	(-)	0,00	0,00	0,00	0,00	0,00
J2) Fondo pluriennale vincolato per spese Titolo 3.01 Acquisizioni di attività finanziarie iscritto in entrata	(+)	0,00	0,00	0,00	0,00	0,00
R) Entrate Titoli 4.00-5.00-6.00	(+)	0,00	0,00	0,00	0,00	3.009.331,61
C) Entrate Titolo 4.02.06 - Contributi agli investimenti direttamente destinati al rimborso dei prestiti da amministrazioni pubbliche	(-)	0,00	0,00	0,00	0,00	0,00
I) Entrate di parte capitale destinate a spese correnti in base a specifiche disposizioni di legge o dei principi contabili	(-)	0,00	0,00	0,00	0,00	18.780,00
S1) Entrate Titolo 5.02 per Riscossione crediti di breve termine	(-)	0,00	0,00	0,00	0,00	0,00
S2) Entrate Titolo 5.03 per Riscossione crediti di medio-lungo termine	(-)	0,00	0,00	0,00	0,00	0,00
T) Entrate Titolo 5.04 relative a Altre entrate per riduzione di attività finanziarie	(-)	0,00	0,00	0,00	0,00	0,00
L) Entrate di parte corrente destinate a spese di investimento in base a specifiche disposizioni di legge o dei principi contabili	(+)	0,00	0,00	0,00	0,00	0,00
M) Entrate da accensione di prestiti destinate a estinzione anticipata dei prestiti	(-)	0,00	0,00	0,00	0,00	0,00
U) Spese Titolo 2.00 - Spese in conto capitale	(-)	0,00	0,00	0,00	0,00	3.236.040,24

Relazione di fine mandato 2025

U1) Fondo pluriennale vincolato in c/capitale (di spesa)	(-)	0,00	0,00	0,00	0,00	1.077.987,17
V) Spese Titolo 3.01 per Acquisizioni di attività finanziarie	(-)	0,00	0,00	0,00	0,00	0,00
Y2) Fondo pluriennale vincolato per spese Titolo 3.01 Acquisizioni di attività finanziarie iscritto in spesa	(-)	0,00	0,00	0,00	0,00	0,00
E) Spese Titolo 2.04 - Altri trasferimenti in conto capitale	(+)	0,00	0,00	0,00	0,00	0,00
E1) Fondo pluriennale vincolato di spesa - titolo 2.04 Altri trasferimenti in conto capitale	(+)	0,00	0,00	0,00	0,00	0,00
VF1) Variazioni di attività finanziarie -saldo di competenza (se positivo VF/3)	(-)	0,00	0,00	0,00	0,00	0,00
Z/1) Risultato di competenza in c/capitale		0,00	0,00	0,00	0,00	224.107,99
Risorse accantonate in c/capitale stanziato nel bilancio dell'esercizio	(-)	0,00	0,00	0,00	0,00	0,00
Risorse vincolate in c/capitale nel bilancio	(-)	0,00	0,00	0,00	0,00	58.442,28
Z/2) Equilibrio di bilancio in c/capitale		0,00	0,00	0,00	0,00	165.665,71
Variazione accantonamenti in c/capitale effettuata in sede di rendiconto (+)/(-)	(-)	0,00	0,00	0,00	0,00	0,00
Z/3) Equilibrio complessivo in c/capitale		0,00	0,00	0,00	0,00	165.665,71
J) Utilizzo risultato di amministrazione per l'incremento di attività finanziarie	(+)	0,00	0,00	0,00	0,00	0,00
J1) Fondo pluriennale vincolato per incremento di attività finanziarie iscritto in entrata	(+)	0,00	0,00	0,00	0,00	0,00
J2) Fondo pluriennale vincolato per spese Titolo 3.01 Acquisizioni di attività finanziarie iscritto in entrata	(-)	0,00	0,00	0,00	0,00	0,00
S1) Entrate Titolo 5.02 per Riscossione crediti di breve termine	(+)	0,00	0,00	0,00	0,00	0,00
S2) Entrate Titolo 5.03 per Riscossione crediti di medio-lungo termine	(+)	0,00	0,00	0,00	0,00	0,00
T) Entrate Titolo 5.04 relative a Altre entrate per riduzioni di attività finanziarie	(+)	0,00	0,00	0,00	0,00	0,00
X1) Spese Titolo 3.02 per Concessione crediti di breve termine	(-)	0,00	0,00	0,00	0,00	0,00
X2) Spese Titolo 3.03 per Concessione crediti di medio-lungo termine	(-)	0,00	0,00	0,00	0,00	0,00
Y) Spese Titolo 3.04 per Altre spese per incremento di attività finanziarie	(-)	0,00	0,00	0,00	0,00	0,00
Y1) Fondo pluriennale vincolato per incremento di attività finanziarie (di spesa)	(-)	0,00	0,00	0,00	0,00	0,00
Y2) Fondo pluriennale vincolato per spese Titolo 3.01 Acquisizioni di attività finanziarie iscritto in spesa	(+)	0,00	0,00	0,00	0,00	0,00
VF/1) Variazioni attività finanziaria - saldo di competenza		0,00	0,00	0,00	0,00	0,00
- Risorse accantonate - attività finanziarie stanziato nel bilancio dell'esercizio		0,00	0,00	0,00	0,00	0,00
- Risorse vincolate - attività finanziarie nel bilancio		0,00	0,00	0,00	0,00	0,00
VF/2) Variazioni attività finanziaria - equilibrio di bilancio		0,00	0,00	0,00	0,00	0,00
- Variazione accantonamenti - attività finanziarie effettuata in sede di rendiconto (+)/(-)		0,00	0,00	0,00	0,00	0,00

Relazione di fine mandato 2025

<i>VF/3) Variazioni attività finanziaria – equilibrio complessivo</i>		0,00	0,00	0,00	0,00	0,00
W/1) RISULTATO DI COMPETENZA (W/1 = O/1 + Z/1)		0,00	0,00	0,00	0,00	606.948,89
W/2) EQUILIBRIO DI BILANCIO (W/2 = O/2 + Z/2)		0,00	0,00	0,00	0,00	528.356,61
W/3) EQUILIBRIO COMPLESSIVO (W/3 = O/3 + Z/3)		0,00	0,00	0,00	0,00	460.649,50
O1) Risultato di competenza di parte corrente		0,00	0,00	0,00	0,00	382.340,90
Utilizzo risultato di amministrazione destinato al finanziamento di spese correnti ricorrenti e al rimborso di prestiti al netto del fondo anticipazione di liquidità	(-)	0,00	0,00	0,00	0,00	0,00
Entrate non ricorrenti che non hanno dato copertura a impegni	(-)	0,00	0,00	0,00	0,00	0,00
Risorse accantonate di parte corrente stanziare nel bilancio dell'esercizio	(-)	0,00	0,00	0,00	0,00	10.650,00
Variazione accantonamenti di parte corrente effettuata in sede di rendiconto (+)/(-)	(-)	0,00	0,00	0,00	0,00	67.707,11
Risorse vincolate di parte corrente nel bilancio	(-)	0,00	0,00	0,00	0,00	9.500,00
Equilibrio di parte corrente ai fini della copertura degli investimenti plurien.		0,00	0,00	0,00	0,00	294.983,79

Gestione attiva ed evoluzione dell'indebitamento

Il Comune di Comune di Crevoladossola nel quinquennio di mandato non ha contratto nuovi mutui per il finanziamento delle opere pubbliche. Non ha aderito a rinegoziazioni al fine di non incrementare la durata residua a carico di futuri bilanci e la politica adottata è stata quella di cercare di ridurre il più possibile il peso sulla parte corrente dei mutui accesi da precedenti amministrazioni

La verifica della sostenibilità dell'indebitamento a medio/lungo termine è legata a quanto previsto dall' Art. 204 del TUEL che in buona sostanza autorizza l'ente locale alla stipula di nuovi mutui solo se l'importo annuale degli interessi non supera il 10% delle entrate relative ai primi tre titoli di bilancio delle entrate desumibili dai rendiconti di gestione.

La seguente tabella evidenzia l'evoluzione dell'indebitamento in capo all'Ente ed il peso sulla comunità:

	2021	2022	2023	2024	2025
Debiti da finanziamento complessivi	2.275.806,98	2.141.273,69	2.000.307,77	1.852.600,43	1.681.555,19
Di cui debiti da finanziamento a medio lungoterminale (mutui)	2.275.806,98	2.141.273,69	2.000.307,77	1.852.600,43	1.681.555,19
Di cui debiti a breve termine – (anticipazioni diliquidità)	0,00	0,00	0,00	0,00	0,00
Abitanti	4.548	4.548	4.521	4.456	4.408
Debito pro-capite complessivo per abitante	500,40	470,82	442,45	415,75	381,48
Debito pro-capite netto solo da mutui	500,40	470,82	442,45	415,75	381,48

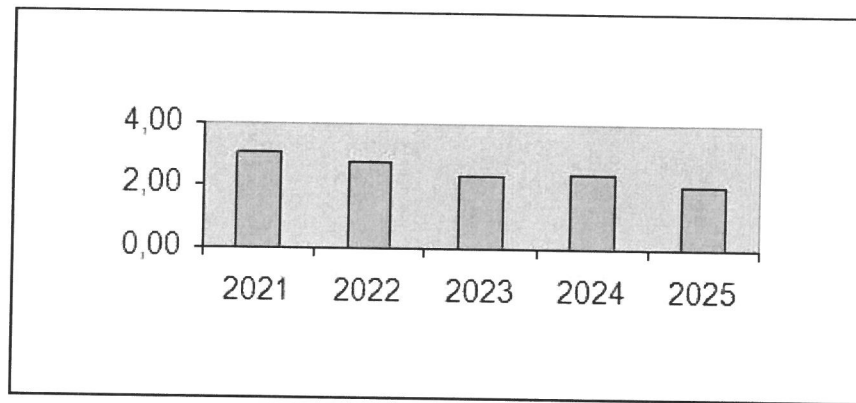
Sostenibilità indebitamento a medio/lungo termine – valutazione incidenza degli interessi sulle entrate correnti

La verifica della sostenibilità dell'indebitamento a medio/lungo termine è legata a quanto previsto dall'

Relazione di fine mandato 2025

Art. 204 del TUEL che in buona sostanza autorizza l'ente locale alla stipula di nuovi mutui solo se l'importo annuale degli interessi non supera il 10% delle entrate relative ai primi tre titoli di bilancio delle entrate desumibili dal rendiconto di gestione del penultimo anno precedente quello in cui viene prevista l'assunzione di mutui.

	2021	2022	2023	2024	2025
Quota interessi	112.193,19	106.057,36	99.625,57	92.883,24	85.815,34
Entrate Correnti (*su anno-2)	3.708.786,73	3.884.895,78	4.272.529,14	3.884.075,55	4.292.234,23
% su Entrate Correnti	3,03	2,73	2,33	2,39	2,00
Limite art. 204 TUEL	10%	10%	10%	10%	10%



Il quadro sopra riportato evidenzia inequivocabilmente il miglioramento del rapporto “spese per interessi” rispetto alle entrate correnti.

Finanza derivata

Dopo alterne vicende, tipiche dei primi anni 2000, il legislatore è tornato sulla norma che consentiva alle regioni e agli enti locali di stipulare contratti riguardanti gli strumenti finanziari derivati, a certe condizioni (articolo 41 della legge 28 dicembre 2001, n. 448, legge finanziaria per il 2002). Il legislatore, stante gli innegabili rischi ed incertezze della finanza locale, ha sostituito la norma di tipo legittimante, ancorché condizionata, con una norma di tipo proibitivo. Ha vietato alle regioni e agli enti locali di stipulare nuovi contratti di questo tipo (articolo 1, comma 572, legge 27 dicembre 2013, n. 147, legge di stabilità per il 2014), fatte salve alcune misure volte a risolvere situazioni contrattuali pendenti. Il divieto è stato rafforzato dalla sanzione della nullità, già da tempo stabilita per i contratti stipulati in violazione dell'articolo 119, ultimo comma, della Costituzione. La nullità è, tra l'altro, rilevabile soltanto dagli enti pubblici. La Corte costituzionale sull'argomento ha emanato “norme imperative che perseguono una finalità chiaramente protettiva”. Da quel momento la questione più rilevante non è stata quella del “se” le amministrazioni regionali e locali dispongano d'una legittimazione contrattuale in tale ambito, bensì quella del “come” valutare i contratti da esse pattuiti in precedenza.

Nel periodo 2021-2025 il Comune di Crevoladossola non ha avuto in essere contratti che rappresentino strumenti di finanza derivata”.

Riallineamento del patrimonio - Conto economico-patrimoniale

In occasione della predisposizione del Rendiconto di gestione 2015, avvenuta nella primavera 2016, la normativa ha evidenziato in maniera chiara l'esigenza di provvedere ad una fase di riallineamento del Patrimonio. L'esigenza contabile e l'indirizzo normativo previsto dal D.Lgs 118/2011 e dai provvedimenti dell'"Armonizzazione contabile" sostenuti da ARCONET (acronimo di armonizzazione contabile enti territoriali), struttura della Ragioneria dello Stato, sono risultati essere lo stimolo per una profonda revisione sia dell'inventario tecnico/contabile che del patrimonio.

Le attività di gestione, sia tecnica che amministrativa hanno via via portato alla revisione dei contratti di affitto, a sfruttare al meglio il patrimonio disponibile, a monetizzare patrimonio altrimenti non utilizzato oppure sotto utilizzato ed a finanziare con risorse proprie dell'ente la spesa in conto capitale come normativa e dottrina prevedono al fine non depauperare valore patrimoniale.

Una corretta gestione del "piano delle alienazioni" e dell'attività che lo precede di "ricognizione del patrimonio" che ne consente la corretta definizione della destinazione ai fine dell'erogazione di servizi istituzionali e non istituzionali è stata di certo lo strumento guida.

L'attività fa riferimento a quanto previsto dall' art. 58 del Decreto Legge n. 112 del 25 giugno 2008, convertito con Legge n. 133 del 6 agosto 2008, successivamente modificate ed integrata dal Decreto Legge n. 98 del 6 luglio 2011, convertito con Legge n. 111 del 15 luglio 2011 e dal Decreto Legge n. 201 del 6 dicembre 2011, convertito con Legge n. 214/2011 rubricato "Ricognizione e valorizzazione del patrimonio immobiliare di regioni, comuni e altri Enti Locali", il quale prevede testualmente, al comma 1: "Per procedere al riordino, gestione e valorizzazione del patrimonio immobiliare di Regioni, Province, Comuni e altri Enti Locali, ciascun Ente con deliberazione dell'organo di governo individua, redigendo apposito elenco sulla base e nei limiti della documentazione esistente presso i propri archivi e uffici, i singoli beni immobili ricadenti nel territorio di competenza non strumentali all'esercizio delle proprie funzioni istituzionali suscettibili di valorizzazione ovvero dismissione, redigendo il piano delle alienazioni e valorizzazioni immobiliari da allegare al bilancio di previsione".

Stato patrimoniale semplificato

Il comma 2 dell'art. 232 del D.Lgs. n. 267/2000 e s.m.i. – TUEL che recita: "2. Gli enti locali con popolazione inferiore a 5.000 abitanti possono non tenere la contabilità economico-patrimoniale fino all'esercizio 2017."

La Faq n. 30 del 18 aprile 2018 della Commissione Ministeriale per l'armonizzazione contabile degli enti territoriali (Arconet) recita: "Considerata la formulazione poco chiara dell'art. 232 del TUEL citato, gli enti locali con popolazione inferiore a 5.000 abitanti, che hanno disposto (come dispositivo da cui discende la volontà dell'organo) la facoltà di rinviare l'adozione della contabilità economico patrimoniale anche per l'esercizio 2017, interpretando in tal senso l'art. 232 del TUEL, possono approvare e successivamente inviare alla BDAP il rendiconto 2017 senza i prospetti relativi allo stato patrimoniale e al conto economico. Si ricorda a tali enti che permane comunque l'obbligo di provvedere all'aggiornamento dell'inventario."

Anche il Ministero dell'Interno – Direzione centrale Finanza Locale con un comunicato del 25.04.2018 ha confermato quanto espresso dalla Commissione Arconet.

In relazione a quanto disposto sia dall'art. 57, comma 2-ter del D.L. 124/2019 che prevede la facoltà di esercitare in via definitiva l'opzione per non tenere la contabilità economico patrimoniale per i comuni con popolazione inferiore ai 5.000 abitanti e che lo stato patrimoniale semplificato deve essere comunque redatto secondo lo schema di cui all'allegato n. 10 al decreto legislativo 23 giugno 2011, n. 118, il Comune di Crevoladossola ha scelto questa opzione rinnovandola annualmente ed inserendo nel portale della BPAD l'atto formale di scelta.

<i>Stato patrimoniale Attivo</i>	2021	2022	2023	2024	2025
A) Crediti vs.lo stato ed altre amministrazioni pubbliche per la partecipazione al fondo di dotazione	0,00	0,00	0,00	0,00	0,00

Relazione di fine mandato 2025

		TOTALE CREDITI VS PARTECIPANTI (A)				
		0,00	0,00	0,00	0,00	0,00
		B) IMMOBILIZZAZIONI				
		<i>Immobilizzazioni immateriali</i>				
I	1	Costi di impianto e di ampliamento	0,00	0,00	0,00	21.409,96 18.923,99
	2	Costi di ricerca sviluppo e pubblicità	0,00	0,00	0,00	0,00 0,00
	3	Diritti di brevetto ed utilizzazione opere dell'ingegno	2.717,76	5.114,65	3.596,36	25.147,25 19.947,00
	4	Concessioni, licenze, marchi e diritti simile	0,00	0,00	0,00	0,00 0,00
	5	Avviamento	0,00	0,00	0,00	0,00 0,00
	6	Immobilizzazioni in corso ed acconti	32.964,09	26.362,14	37.247,13	24.536,39 49.538,20
	9	Altre	81.847,97	60.827,98	40.184,48	19.540,98 6.898,65
		<i>Totale immobilizzazioni immateriali</i>	117.529,82	92.304,77	81.027,97	90.634,58 95.307,84
		<i>Immobilizzazioni materiali</i>				
II	1	Beni demaniali	6.885.036,89	6.811.201,56	6.660.478,00	6.773.156,42 7.218.486,90
	1.1	Terreni	687.540,43	687.540,43	687.540,43	687.540,43 687.540,43
	1.2	Fabbricati	222.511,14	216.268,04	210.024,94	203.781,84 197.538,74
	1.3	Infrastrutture	4.822.957,20	4.796.542,62	4.692.851,87	4.864.011,58 5.295.498,86
	1.9	Altri beni demaniali	1.152.028,12	1.110.850,47	1.070.060,76	1.017.822,57 1.037.908,87
III	2	Altre immobilizzazioni materiali	11.606.727,45	11.152.774,09	10.801.447,37	10.781.233,39 10.519.553,19
	2.1	Terreni	1.534,76	1.534,76	1.534,76	1.534,76 1.534,76
		<i>a di cui in leasing finanziario</i>	0,00	0,00	0,00	0,00 0,00
	2.2	Fabbricati	8.892.570,44	8.545.452,88	8.251.298,29	7.936.290,23 7.679.303,36
		<i>a di cui in leasing finanziario</i>	0,00	0,00	0,00	0,00 0,00
	2.3	Impianti e macchinari	42.647,53	41.373,04	44.903,71	49.510,14 50.044,78
		<i>a di cui in leasing finanziario</i>	0,00	0,00	0,00	0,00 0,00
	2.4	Attrezzature industriali e commerciali	24.504,68	26.190,08	26.731,98	25.383,03 55.978,44
	2.5	Mezzi di trasporto	98.738,89	76.214,03	56.006,63	44.616,64 145.550,82
	2.6	Macchine per ufficio e hardware	1.008,33	523,65	185,97	90,55 35,46
	2.7	Mobili e arredi	31.308,25	38.579,89	58.105,41	54.639,93 49.458,75
	2.8	Infrastrutture	1.979.332,64	1.897.108,82	1.821.768,67	1.771.491,96 1.658.650,00
	2.9	Altri beni materiali	535.081,93	525.796,94	540.911,95	897.676,15 878.996,82
	3	Immobilizzazioni in corso ed acconti	1.973.705,17	2.555.907,58	3.510.131,58	4.412.794,95 7.027.511,22

Relazione di fine mandato 2025

		<i>Totale immobilizzazioni materiali</i>	20.465.469,51	20.519.883,23	20.972.056,95	21.967.184,76	24.765.551,31
							1
IV	<i>Immobilizzazioni Finanziarie</i>						
1	Partecipazioni in	731.586,08	818.221,74	850.861,87	929.290,86	1.079.075,31	
	<i>a</i> imprese controllate	0,00	0,00	0,00	0,00	0,00	
	<i>b</i> imprese partecipate	731.586,08	818.221,74	850.861,87	929.290,86	1.079.075,31	
	<i>c</i> altri soggetti	0,00	0,00	0,00	0,00	0,00	
2	Crediti verso	0,00	0,00	0,00	0,00	0,00	
	<i>a</i> altre amministrazioni pubbliche	0,00	0,00	0,00	0,00	0,00	
	<i>b</i> imprese controllate	0,00	0,00	0,00	0,00	0,00	
	<i>c</i> imprese partecipate	0,00	0,00	0,00	0,00	0,00	
	<i>d</i> altri soggetti	0,00	0,00	0,00	0,00	0,00	
3	Altri titoli	0,00	0,00	0,00	0,00	0,00	
		<i>Totale immobilizzazioni finanziarie</i>	731.586,08	818.221,74	850.861,87	929.290,86	1.079.075,31
		TOTALE IMMOBILIZZAZIONI (B)	21.314.585,41	21.430.409,74	21.903.946,79	22.987.110,20	25.939.934,46
							6
C) ATTIVO CIRCOLANTE							
I	Rimanenze	0,00	0,00	0,00	0,00	0,00	
		<i>Totale rimanenze</i>	0,00	0,00	0,00	0,00	0,00
II	Crediti						
1	Crediti di natura tributaria	426.054,17	781.371,58	1.529.309,30	364.933,88	223.239,25	
	<i>a</i> Crediti da tributi destinati al finanziamento della sanità	0,00	0,00	0,00	0,00	0,00	
	<i>b</i> Altri crediti da tributi	310.856,24	213.222,47	514.923,31	364.933,88	223.239,25	
	<i>c</i> Crediti da Fondi perequativi	115.197,93	568.149,11	1.014.385,99	0,00	0,00	
2	Crediti per trasferimenti e contributi	1.347.138,07	1.975.945,18	3.344.350,97	2.897.290,77	4.581.051,37	
	<i>a</i> verso amministrazioni pubbliche	1.235.665,57	1.827.360,32	3.152.427,56	2.681.428,17	4.394.410,68	
	<i>b</i> imprese controllate	0,00	0,00	0,00	0,00	0,00	
	<i>c</i> imprese partecipate	111.463,66	148.584,86	173.255,89	214.792,60	117.119,60	
	<i>d</i> verso altri soggetti	8,84	0,00	18.667,52	1.070,00	69.521,09	
3	Verso clienti ed utenti	84.531,45	143.685,96	100.795,22	96.639,50	150.199,81	
4	Altri Crediti	111.270,33	96.013,97	144.964,61	85.187,25	28.199,51	
	<i>a</i> verso l'erario	0,00	0,00	0,00	0,00	0,00	
	<i>b</i> per attività svolta per c/terzi	0,00	0,00	0,00	0,00	0,00	

Relazione di fine mandato 2025

	c altri	111.270,33	96.013,97	144.964,61	85.187,25	28.199,51
	<i>Totale crediti</i>	1.968.994,02	2.997.016,69	5.119.420,10	3.444.051,40	4.982.689,94
III	Attività finanziarie che non costituiscono immobilizzi					
1	Partecipazioni	0,00	0,00	0,00	0,00	0,00
2	Altri titoli	0,00	0,00	0,00	0,00	0,00
	<i>Totale attività finanziarie che non costituiscono immobilizzi</i>	0,00	0,00	0,00	0,00	0,00
IV	Disponibilità liquide					
1	Conto di tesoreria	2.985.157,77	1.991.098,39	2.445.005,32	3.760.162,75	1.798.636,38
	<i>a</i> Istituto tesoriere	0,00	0,00	0,00	0,00	0,00
	<i>b</i> presso Banca d'Italia	2.985.157,77	1.991.098,39	2.445.005,32	3.760.162,75	1.798.636,38
2	Altri depositi bancari e postali	4.452,00	0,00	1.779,15	0,00	1.777,45
3	Denaro e valori in cassa	0,00	0,00	0,00	0,00	0,00
4	Altri conti presso la tesoreria statale intestati all'ente	0,00	1.991.098,39	0,00	0,00	0,00
	<i>Totale disponibilità liquide</i>	2.989.609,77	3.982.196,78	2.446.784,47	3.760.162,75	1.800.413,83
	TOTALE ATTIVO CIRCOLANTE (C)	4.958.603,79	6.979.213,47	7.566.204,57	7.204.214,15	6.783.103,77
	D) RATEI E RISCONTI					
1	Ratei attivi	0,00	0,00	0,00	0,00	0,00
2	Risconti attivi	0,00	0,00	0,00	0,00	0,00
	TOTALE RATEI E RISCONTI (D)	0,00	0,00	0,00	0,00	0,00
	TOTALE DELL'ATTIVO (A+B+C+D)	26.273.189,20	28.409.623,21	29.470.151,36	30.191.324,35	32.723.038,23
	<i>Stato patrimoniale Passivo</i>	<i>2021</i>	<i>2022</i>	<i>2023</i>	<i>2024</i>	<i>2025</i>
	A) PATRIMONIO NETTO					
I	Fondo di dotazione	1.133.649,98	1.133.649,98	1.133.649,98	1.133.649,98	1.133.649,98
II	Riserve	13.841.263,60	13.790.976,06	13.711.116,96	13.982.451,80	14.428.673,08
	<i>b</i> da capitale	5.305.269,67	5.305.269,67	5.375.281,92	5.375.281,92	5.375.281,92
	<i>c</i> da permessi di costruire	1.379.894,30	1.379.894,30	1.379.894,30	1.379.894,30	1.379.894,30
	<i>d</i> riserve indisponibili per beni demaniali e patrimoniali indisponibili e per i beni culturali	7.156.099,63	7.105.812,09	6.955.940,74	7.227.275,58	7.673.496,86
	<i>e</i> altre riserve indisponibili	0,00	0,00	0,00	0,00	0,00
	<i>f</i> altre riserve disponibili	0,00	0,00	0,00	0,00	0,00

Relazione di fine mandato 2025

III	Risultato economico dell'esercizio	0,00	0,00	0,00	0,00	0,00
IV	Risultati economici di esercizi precedenti	8.924.618,27	10.953.490,94	6.897.488,84	8.146.011,76	10.922.238,22
V	Riserve negative per beni indisponibili	0,00	0,00	0,00	0,00	0,00
TOTALE PATRIMONIO NETTO (A)		23.899.531,85	25.878.116,98	21.742.255,78	23.262.113,54	26.484.561,28
B) FONDI PER RISCHI ED ONERI						
1	Per trattamento di quiescenza	0,00	0,00	0,00	0,00	0,00
2	Per imposte	0,00	0,00	0,00	0,00	0,00
3	Altri	368.672,69	172.150,00	173.450,00	141.707,49	171.789,53
TOTALE FONDI RISCHI ED ONERI (B)		368.672,69	172.150,00	173.450,00	141.707,49	171.789,53
C) TRATTAMENTO DI FINE RAPPORTO						
TOTALE T.F.R. (C)		0,00	0,00	0,00	0,00	0,00
D) DEBITI						
1	Debiti da finanziamento	0,00	0,00	2.009.131,15	1.861.423,81	1.683.555,19
	<i>a</i> prestiti obbligazionari	0,00	0,00	0,00	0,00	0,00
	<i>b</i> v/ altre amministrazioni pubbliche	0,00	0,00	0,00	0,00	0,00
	<i>c</i> verso banche e tesoriere	0,00	0,00	0,00	0,00	0,00
	<i>d</i> verso altri finanziatori	0,00	0,00	2.009.131,15	1.861.423,81	1.683.555,19
2	Debiti verso fornitori	1.097.942,96	1.413.668,68	4.566.976,07	4.111.536,79	3.023.932,45
3	Acconti	0,00	0,00	0,00	0,00	0,00
4	Debiti per trasferimenti e contributi	438.742,85	411.232,45	361.530,82	215.503,01	806.554,33
	<i>a</i> enti finanziati dal servizio sanitario nazionale	0,00	0,00	0,00	0,00	0,00
	<i>b</i> altre amministrazioni pubbliche	68.496,79	111.462,80	51.748,70	39.222,73	457.735,73
	<i>c</i> imprese controllate	0,00	0,00	0,00	0,00	0,00
	<i>d</i> imprese partecipate	0,00	0,00	0,00	38.693,09	0,00
	<i>e</i> altri soggetti	370.246,06	299.769,65	309.782,12	137.587,19	348.818,60
5	Altri debiti	468.298,85	534.455,10	616.807,54	599.039,71	552.645,45
	<i>a</i> tributari	95.196,62	52.632,92	86.867,36	73.546,53	73.424,01
	<i>b</i> verso istituti di previdenza e sicurezza sociale	28.794,15	28.222,55	50.269,94	48.607,80	30.661,07
	<i>c</i> per attività svolta per c/terzi	0,00	0,00	0,00	0,00	0,00
	<i>d</i> altri	344.308,08	453.599,63	479.670,24	476.885,38	448.560,37
TOTALE DEBITI (D)		2.004.984,66	2.359.356,23	7.554.445,58	6.787.503,32	6.066.687,42
E) RATEI E RISCONTI E CONTRIBUTI AGLI INVESTIMENTI						
I	Ratei passivi	0,00	0,00	0,00	0,00	0,00
II	Risconti passivi	0,00	0,00	0,00	0,00	0,00
1	Contributi agli investimenti	0,00	0,00	0,00	0,00	0,00
	<i>a</i> da altre amministrazioni pubbliche	0,00	0,00	0,00	0,00	0,00
	<i>b</i> da altri soggetti	0,00	0,00	0,00	0,00	0,00

Relazione di fine mandato 2025

2	Concessioni pluriennali	0,00	0,00	0,00	0,00	0,00
3	Altri risconti passivi	0,00	0,00	0,00	0,00	0,00
	TOTALE RATEI E RISCONTI (E)	0,00	0,00	0,00	0,00	0,00
	TOTALE DEL PASSIVO (A+B+C+D+E)	26.273.189,20	28.409.623,21	29.470.151,36	30.191.324,35	32.723.038,23
	1) Impegni su esercizi futuri	0,00	0,00	0,00	0,00	0,00
	2) Beni di terzi in uso	0,00	0,00	0,00	0,00	0,00
	3) Beni dati in uso a terzi	0,00	0,00	0,00	0,00	0,00
	4) Garanzie prestate a amministrazioni pubbliche	0,00	0,00	0,00	0,00	0,00
	5) Garanzie prestate a imprese controllate	0,00	0,00	0,00	0,00	0,00
	6) Garanzie prestate a imprese partecipate	0,00	0,00	0,00	0,00	0,00
	7) Garanzie prestate a altre imprese	0,00	0,00	0,00	0,00	0,00
	TOTALE CONTI D'ORDINE	0,00	0,00	0,00	0,00	0,00

PARTE QUARTA

Rilievi degli organismi esterni di controllo

Nell'arco del mandato sono pervenuti i seguenti rilievi della Corte dei Conti:

Anno 2021:

- Richiesta istruttoria su rendiconto 2018_Chiarimenti su Fondo di cassa, FPV, spese di rappresentanza e monitoraggio saldo finanza pubblica.
- Richiesta istruttoria sul rendiconto 2019_Articolazione dell'Avanzo di Amministrazione e spese di rappresentanza.

Anno 2022:

- Richiesta chiarimenti su certificazione COVID-19 Anno 2020

Anno 2023:

- Richiesta istruttoria su Rendiconto 2020_Articolazione dell'Avanzo di Amministrazione, spese di rappresentanza e ricognizione ordinaria società partecipate
- Richiesta istruttoria su Rendiconto 2021_Gestione residui, articolazione dell'Avanzo di Amministrazione, certificazione COVID-19 relativa al 2021, spesa di personale (errore materiale di compilazione prospetto riepilogativo), spese di rappresentanza e ricognizione ordinaria società partecipate

Anno 2024:

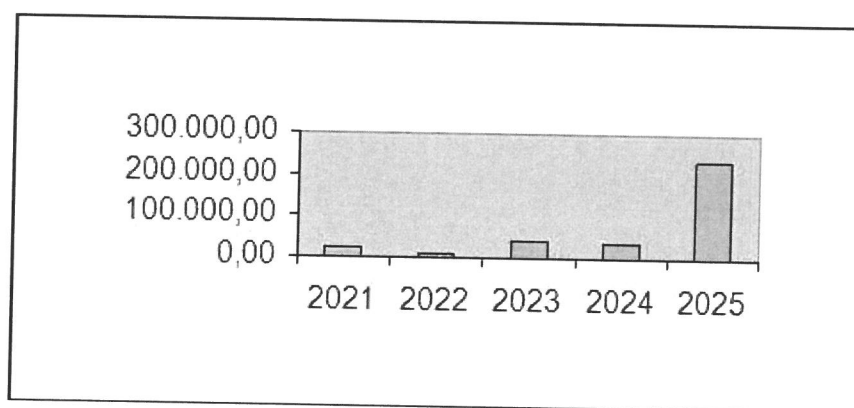
- Richiesta istruttoria su Rendiconto 2022_Gestione residui e FCDE, composizione Fondo Contenzioso

A tutte le richieste istruttorie è stata data debita e tempestiva risposta.

PARTE QUINTA**Contenimento della spesa**

Nel seguente prospetto si evidenzia, insieme al totale della spesa corrente di ciascun esercizio, la quota di carattere non ricorrente (e quindi non strutturalmente destinata a ripresentarsi negli esercizi futuri)

	2021	2022	2023	2024	2025
Spese correnti totali	3.369.393,83	3.620.456,65	3.619.497,28	3.714.928,04	4.005.091,26
<i>Quota non ricorrente</i>	20.847,92	6.309,79	39.800,07	36.776,72	231.403,69
Spesa ricorrente	3.348.545,91	3.614.146,86	3.579.697,21	3.678.151,32	3.773.687,57



Nel corso degli anni la spesa corrente si è incrementata proporzionalmente all'inflazione ed in relazione ai maggiori costi relativi alle spese per le utenze elettriche e di riscaldamento.

Il contenimento della spesa è e resterà uno degli obiettivi dell'attività gestionale dell'ente, nell'ambito del processo di razionalizzazione della spesa, di riordino e ristrutturazione amministrativa, di semplificazione e digitalizzazione, di riduzione dei costi della politica e di funzionamento.

Giacenza di cassa ed utilizzo anticipazioni di tesoreria oppure anticipazioni di liquidità:

Sia la normativa che la giurisprudenza hanno via via evidenziato con maggiore forza l'importanza in termini generali, ai fini dell'attenuazione del rischio di emersione di futuri squilibri di bilancio, della corretta gestione della cassa degli enti locali con particolare attenzione alla corretta apposizione di vincoli alle entrate riscosse, nonché della relativa osservanza nella successiva gestione. L'esigenza che le risorse vincolate giacenti in cassa non siano distolte dalla loro originaria destinazione traspare chiaramente nell'art. 195 del Dlgs. n. 267/2000 (Tuel) che, nell'ammettere deroghe al vincolo di destinazione di queste risorse, pone tuttavia vari limiti, quantitativi e procedurali, nonché indica la necessità che i movimenti di utilizzo e di reintegro delle somme vincolate siano oggetto di registrazione contabile secondo le modalità indicate nel Principio applicato della contabilità finanziaria. A questo fine, l'art. 180, comma 3, del Tuel, ha previsto, alla lett. d), che l'ordinativo di incasso riporti, fra le altre annotazioni, "gli eventuali vincoli di destinazione delle entrate derivanti da legge, da trasferimenti o da prestiti". Allo stesso modo, il successivo art. 185, comma 2, ha imposto, alla lett. i), che anche i mandati di pagamento attestino "il rispetto degli eventuali vincoli di destinazione stabiliti per legge o relativi a trasferimenti o ai prestiti". Aspetti che assumono maggiore importanza quanto più la gestione dei flussi di cassa si complica e costringe l'ente all'utilizzo delle anticipazioni di tesoreria, all'utilizzo delle entrate a destinazione vincolata al pagamento della spesa corrente, all'utilizzo di altri strumenti di finanziamento liquidità a breve/medio termine quali il F.A.L.

Relazione di fine mandato 2025

Il Comune di Crevoladossola non ha mai fatto ricorso all'anticipazione di tesoreria per il periodo 2021-2025.

La giacenza di cassa ha avuto il seguente andamento:

	2021	2022	2023	2024	2025
Giacenza di cassa al 31.12.	€ 2.985.157,77	€ 1.991.0398,39	€ 2.445.005,32	€ 3.760.162,75	€ 1.798.636,38
Di cui: Cassa vincolata	0,00	0,00	€ 195.000,00	€ 145.931,08	€ 212.311,58

	2020	2021	2022	2023	2024	2025
Importo fatture pervenute nell'esercizio	€ 2.129.075,19	€ 2.104.339,05	€ 2.527.794,29	€ 2.964.024,44	€ 3.433.485,75	€ 5.397.728,85
Tempo medio ponderato di ritardo pagamento fatture	-27,72	-47,61	-50,44	-28,57	-22,41	-25,00
Tempo medio ponderato di pagamento	30,24	12,29	9,48	10,42	7,59	5,00

PARTE SESTA

Organismi controllati e partecipati

L'articolo 20 del d. lgs. 19 agosto 2016, n. 175, "Testo unico in materia di società a partecipazione pubblica" (Tusp), prevede che, annualmente, entro il 31 dicembre, le amministrazioni pubbliche effettuino, con proprio provvedimento, un'analisi dell'assetto complessivo delle società in cui detengono partecipazioni, dirette o indirette, predisponendo, ove ricorrano i presupposti di cui al comma 2 dello stesso art. 20, un piano di riassetto per la loro razionalizzazione, fusione o soppressione, anche mediante messa in liquidazione o cessione ed approvino una relazione sull'attuazione delle misure previste nel piano di razionalizzazione adottato l'anno precedente.

La comunicazione alla Struttura delle informazioni contenute nei provvedimenti adottati e nelle relazioni approvate ai sensi dell'art. 20 e la trasmissione dei medesimi sono effettuate esclusivamente tramite l'applicativo "Partecipazioni" del Dipartimento del Tesoro <https://portaletesoro.mef.gov.it> e secondo le modalità operative definite e rese pubbliche dallo stesso Dipartimento. Attraverso l'applicativo Partecipazioni sono acquisiti contestualmente anche i dati richiesti ai fini del censimento annuale delle partecipazioni e dei rappresentanti in organi di governo di società e di enti (ai sensi dell'art. 17 del d.l. n. 90/2014). Censimento che è possibile riepilogare analiticamente nella tabella che segue.

Le quote di partecipazione diretta sono così rappresentabili.

Anno 2021

<i>Denominazione partecipazione</i>	<i>Quota di partecipazione</i>	<i>Natura della partecipazione ed attività</i>
ACQUA NOVARA VCO S.P.A	0,1267%	Servizio idrico_ Attiva
CONSER VCO SPA	2,0112%	Trattamento e smaltimento rifiuti_ Attiva
CONSORZIO RIFIUTI DEL VERBANO CUSIO OSSOLA	2,771%	Attività generali inerenti al servizio rifiuti_ Attiva
DISTRETTO TURISTICO DEI LAGHI - SOCIETA' CONSORTILE A RESPONSABILITA' LIMITATA	0,08%	Servizi turistici_ Attiva
IDRABLU S.P.A.	12,46%	Servizio idrico_ Attiva
TERME PREMIA S.R.L. - VALLI ANTIGORIO	2,85%	Servizi Termali_ Attiva
DIVEDRO FORMAZZA		

Anno 2022 - 2025

Relazione di fine mandato 2025

Denominazione partecipazione	Quota di partecipazione	Natura della partecipazione ed attività
ACQUA NOVARA VCO S.P.A	0,1267%	Servizio idrico_ Dismessa
CONSER VCO SPA	2,0112%	Trattamento e smaltimento rifiuti_ Attiva
CONSORZIO RIFIUTI DEL VERBANO CUSIO OSSOLA	2,771%	Attività generali inerenti al servizio rifiuti_ Attiva
DISTRETTO TURISTICO DEI LAGHI - SOCIETA' CONSORTILE A RESPONSABILITA' LIMITATA	0,08%	Servizi turistici_ Attiva
IDRABLU S.P.A.	12,46%	Servizio idrico_ Attiva
TERME PREMIA S.R.L. - VALLI ANTIGORIO DIVEDRO FORMAZZA	2,85%	Servizi Termali_ Attiva

Nozione di servizio a domanda individuale: Come servizi pubblici a domanda individuale devono intendersi tutte quelle attività gestite direttamente dall'ente, che siano poste in essere non per obbligo istituzionale, che vengono utilizzate a richiesta dell'utente e che non siano state dichiarate gratuite per legge nazionale o regionale.

Non possono essere considerati servizi pubblici a domanda individuale quelli a carattere produttivo, per i quali il regime delle tariffe e dei prezzi esula dalla disciplina del menzionato art. 6 del decreto-legge 28 febbraio 1983, n. 55;

Ai sensi e per gli effetti dell'art. 6 del decreto-legge 28 febbraio 1983, n. 55, convertito, con modificazioni, nella legge 26 aprile 1983, n. 131, le categorie dei servizi pubblici a domanda individuale sono le seguenti:

Numero	Tipologia servizio	Presenza nell' Ente
1	alberghi, esclusi i dormitori pubblici; case di riposo e di ricovero;	NO
2	alberghi diurni e bagni pubblici;	NO
3	Asili nido	NO
4	convitti, campeggi, case per vacanze, ostelli;	NO
5	colonie e soggiorni stagionali, stabilimenti termali	SI
6	corsi extra scolastici di insegnamento di arti e sport e altre discipline, fatta eccezione per quelli espressamente previsti dalla legge;	SI
7	Giardini zoologici e botanici	NO
8	impianti sportivi: piscine, campi da tennis, di pattinaggio, impianti di risalita e simili;	SI
9	Mattatoi pubblici	NO
10	mense, comprese quelle ad uso scolastico;	SI
11	Mercati e fiere attrezzate	NO
12	parcheggi custoditi e parchimetri;	NO
13	Pesa pubblica	NO
14	servizi turistici diversi: stabilimenti balneari, approdi turistici e simili;	NO
15	Spurgo pozzi neri	NO
16	teatri, musei, pinacoteche, gallerie, mostre e spettacoli;	NO
17	Trasporti carni macellate	NO
18	trasporti funebri, pompe funebri e illuminazioni votive	SI
19	uso di locali adibiti stabilmente ed esclusivamente a riunioni non istituzionali: auditorium, palazzi dei congressi e simili.	NO

Il racconto del lavoro svolto in questi anni a Crevoladossola non è e non vuole essere un semplice elenco delle opere realizzate, che pure sono tante ed importanti. La nuova scuola, il nuovo asilo nido, la pista ciclabile e la nuova sede municipale sono tutti interventi strategici, utili e significativi, che sono sotto gli occhi di tutti. Opere in gran parte finanziate da Regione, Provincia e fondi PNRR, senza gravare sul bilancio e sulle tasse comunali.

Relazione di fine mandato 2025

Ma ciò che vogliamo rappresentare è soprattutto il progetto che sta dietro a queste opere, un'idea seria e lungimirante di comunità.

Quando ci siamo candidati avevamo ben chiari gli obiettivi da raggiungere. Bisognava superare vecchie logiche e avere il coraggio di costruire un sistema di servizi moderno e funzionale. Oggi possiamo dire che questo obiettivo è stato raggiunto.

Credo fermamente che Crevoladossola non abbia nulla da invidiare a centri più grandi: ci sono scuole nuove, servizi pubblici rinnovati e una rete ciclopedonale che collega in modo efficace servizi, trasporti ed attività commerciali. Tutto questo contribuisce a rendere il nostro comune un luogo con una qualità della vita molto elevata.

Amministrare un Comune significa assumersi responsabilità, fare scelte talvolta complesse e guardare al futuro con serietà. È questo lo spirito con cui abbiamo lavorato e con cui intendiamo continuare: un'amministrazione civica, pragmatica ed attenta ai bisogni reali della comunità.

Crevoladossola, li 23 marzo 2026

IL SINDACO

Dott. Ing. Giorgio Ferroni

Link di riferimento per visualizzare il formato on-line della relazione di fine mandato per cittadini/utenti:

Documento informatico firmato digitalmente ai sensi del D.Lgs 82/2005 s.m.i. e norme collegate, il quale sostituisce il documento cartaceo e la firma autografa

Ma ciò che vogliamo rappresentare è soprattutto il progetto che sta dietro a queste opere, un'idea seria e lungimirante di comunità.



Quando ci siamo candidati avevamo ben chiari gli obiettivi da raggiungere. Bisognava superare vecchie logiche e avere il coraggio di costruire un sistema di servizi moderno e funzionale. Oggi possiamo dire che questo obiettivo è stato raggiunto.

Credo fermamente che Crevoladossola non abbia nulla da invidiare a centri più grandi: ci sono scuole nuove, servizi pubblici rinnovati e una rete ciclopedonale che collega in modo efficace servizi, trasporti ed attività commerciali. Tutto questo contribuisce a rendere il nostro comune un luogo con una qualità della vita molto elevata.

Amministrare un Comune significa assumersi responsabilità, fare scelte talvolta complesse e guardare al futuro con serietà. È questo lo spirito con cui abbiamo lavorato e con cui intendiamo continuare: un'amministrazione civica, pragmatica ed attenta ai bisogni reali della comunità.

Crevoladossola, li 23 marzo 2026

IL SINDACO
Dott. Ing. Giorgio Ferroni



Link di riferimento per visualizzare il formato on-line della relazione di fine mandato per cittadini/utenti:

Documento informatico firmato digitalmente ai sensi del D.Lgs 82/2005 s.m.i. e norme collegate, il quale sostituisce il documento cartaceo e la firma autografa

COMUNE DI CREVOLADOSSOLA

**CERTIFICAZIONE DELL'ORGANO DI REVISIONE CONTABILE SULLA
RELAZIONE DI FINA MANDATO**

La sottoscritta Elena Bodo, revisore unico del Comune di Crevoladossola, nominata con delibera di Consiglio Comunale n. 24 del 29 luglio 2025, ai sensi degli artt. 239 e 240 del TUEL, attesta che i dati presenti nella relazione di fine mandato sono veritieri e corrispondono ai dati economico finanziari presenti nei documenti contabili e di programmazione finanziaria dell'Ente.

I dati che vengono esposti secondo lo schema già previsto dalle certificazioni al rendiconto di bilancio ex art. 161 del TUEL o dai questionari compilati ai sensi dell'art. 1, comma 166 e seguenti della L. 266/2005 corrispondono ai dati contenuti nei citati documenti.

Crevoladossola, lì 23 marzo 2026

L'ORGANO DI
REVISIONE ECONOMICO-FINANZIARIA

Dott.ssa Elena Bodo

